


יוני 2018

# דו"ח חודשי

נמל התעופה הבינלאומי בן-גוריון



# רשות שדות התעופה

## נמל התעופה הבינלאומי בן גוריון

### הופק ע"י אגף תעשייה וניהול

דו"ח זה מוגן בזכויות יוצרים והינו רכוש של רשות שדות התעופה ורכושה בלבד. יודגש כי הנתונים בדו"ח מבוססים על דיווחי חברות התעופה ומתקבלים באחריותן. המידע נועד לשימוש אישי, על כן, אין לצטט ממנו או להעבירו לגורם שלישי כלשהו ללא אישור בכתב מרשות שדות התעופה, כמו כן אין לעשות שימוש מסחרי בדו"ח זה.

#### אדית יהושע

אחראית תיאום פעילות

טל. 03-9752017

Email: edity@iaa.gov.il

#### רחל להבה

רמ"ח תעשייה וניהול

טל. 03-9752019

Email: rachel@iaa.gov.il

#### יוסי צמח

רא"ג תעשייה וניהול

טל. 03-9752020

Email: yossiz@iaa.gov.il



שלום רב,

הנני מתכבד להגיש לעיונכם דו"ח המסכם את הפעילות התעופתית בנמל התעופה הבינלאומי בן-גוריון לחודש יוני 2018.

במהלך החודש עברו בנתב"ג בסה"כ 1,984,577 נוסעים ב- 13,972 תנועות מטוסים בטיסות בינלאומיות ופנים ארציות.

תנועת הנוסעים הבינלאומית החודש עמדה על 1,933,933 נוסעים ומגלמת עליה של 6.53% לעומת יוני 2017. תנועת המטוסים הבינלאומית החודש עמדה על 13,464 תנועות ומגלמת עליה של 8.69% בהשוואה ליוני 2017.

בטיסות הפנים ארציות עברו החודש בנתב"ג 50,644 נוסעים לעומת 50,394 ביוני 2017, עליה של 0.49%.

חברות התעופה הישראליות הטיסו במהלך החודש 648,056 נוסעים המהווים 33.5% מכלל נוסעים שעברו בנתב"ג, ירידה של -4.46% לעומת יוני שעבר.

חברות התעופה שתרמו הכי הרבה לגידול בתנועת הנוסעים הן: WIZZAIR, EASYJET, RYANAIR.

היעד בעל נפח התנועה הגבוה ביותר, היה שדה התעופה ב ISTANBUL-ATATURK אליו וממנו טסו 76,758 נוסעים, ירידה של 0.32% בהשוואה ל יוני שעבר.

המדינה בעלת נפח הפעילות הגבוה ביותר הייתה UNITED STATES עם 162,647 נוסעים המהווים 8.41% מכלל הפעילות.

מבין המדינות המובילות העלייה הגבוהה ביותר לעומת יוני שעבר נרשמה בתנועת הנוסעים ל- POLAND, UKRAINE, ITALY.

שינוע המטענים החודש בנתב"ג עמד על 28,449 טון ומגלם עליה של 7.17% לעומת יוני 2017. במטוסי נוסעים שונע 14,562 טון ובמטוסי מטען שונע 13,887 טון.

בהמשך הדו"ח מצויות טבלאות נוספות המפרטות את תנועות המטוסים, הנוסעים והמטען בנתב"ג.

בברכה

**שמואל זכאי**

מנהל נמל התעופה הבינלאומי בן גוריון



# תוכן

## פעילות תעופתית



1 סיכום פעילות תעופתית

2 - 4 סיכום פעילות בינלאומית

5 סיכום פעילות פנים ארצית

## פעילות בינלאומית



7 - 8 התפלגות עפ"י חודשים

9 - 17 התפלגות עפ"י חברות תעופה

18 - 23 התפלגות עפ"י מדינות

24 - 33 התפלגות עפ"י יעד ראשון

## פעילות מטענים



35 התפלגות עפ"י גורם משנע

35 התפלגות עפ"י חודשים

36 - 40 התפלגות עפ"י חברות תעופה

41 - 43 התפלגות עפ"י מדינות

## פעילות פנים ארצית



45 - 46 התפלגות עפ"י חודשים

47 התפלגות עפ"י חברות תעופה

48 התפלגות עפ"י יעדים





# נוסעים ומטוסים

פעילות תעופתית בנמל התעופה הבינלאומי בן גוריון

## פעילות בינלאומית

מצטבר מתחילת שנה			חודש נוכחי			
שיעור השינוי	2017	2018	שיעור השינוי	יוני 2017	יוני 2018	
13.85%	30,435	34,651	8.84%	6,187	6,734	מטוסים נכנסים
13.88%	30,445	34,672	8.54%	6,200	6,730	מטוסים יוצאים
13.86%	60,880	69,323	8.69%	12,387	13,464	סה"כ מטוסים
13.49%	4,307,354	4,888,826	5.27%	884,820	931,508	נוסעים נכנסים
14.04%	4,368,598	4,982,329	7.73%	930,474	1,002,425	נוסעים יוצאים
14.43%	1,427	1,633	90.85%	164	313	נוסעים במעבר
13.77%	8,675,952	9,871,155	6.53%	1,815,294	1,933,933	סה"כ נוסעים

## פעילות פנים ארצית

מצטבר מתחילת שנה			חודש נוכחי			
שיעור השינוי	2017	2018	שיעור השינוי	יוני 2017	יוני 2018	
0.94%	3,056	3,085	4.74%	485	508	מטוסים
-3.48%	317,252	306,180	0.49%	50,394	50,644	נוסעים

## סיכום פעילות בינלאומית ופנים ארצית

מצטבר מתחילת שנה			חודש נוכחי			
שיעור השינוי	2017	2018	שיעור השינוי	יוני 2017	יוני 2018	
13.25%	63,936	72,408	8.54%	12,872	13,972	מטוסים
13.16%	8,993,204	10,177,335	6.37%	1,865,688	1,984,577	נוסעים





## נוסעים ומטוסים

פעילות תעופתית בינלאומית בנמל התעופה הבינלאומי בן גוריון עפ"י טרמינלים

### טרמינל 3

מצטבר מתחילת שנה			חודש נוכחי			
שיעור השינוי	2017	2018	שיעור השינוי	יוני 2017	יוני 2018	
13.85%	30,435	34,651	8.84%	6,187	6,734	מטוסים נכנסים
7.66%	26,607	28,646	3.92%	5,375	5,586	מטוסים יוצאים
10.96%	57,042	63,297	6.55%	11,562	12,320	סה"כ מטוסים
13.49%	4,307,354	4,888,826	5.27%	884,820	931,508	נוסעים נכנסים
7.50%	3,756,399	4,038,182	2.73%	798,512	820,390	נוסעים יוצאים
14.43%	1,427	1,633	90.85%	164	313	נוסעים במעבר
10.70%	8,063,753	8,927,008	4.07%	1,683,332	1,751,898	סה"כ נוסעים

### טרמינל 1

מצטבר מתחילת שנה			חודש נוכחי			
שיעור השינוי	2017	2018	שיעור השינוי	יוני 2017	יוני 2018	
						מטוסים נכנסים
57.00%	3,838	6,026	38.66%	825	1,144	מטוסים יוצאים
57.00%	3,838	6,026	38.66%	825	1,144	סה"כ מטוסים
						נוסעים נכנסים
54.22%	612,199	944,147	37.94%	131,962	182,035	נוסעים יוצאים
54.22%	612,199	944,147	37.94%	131,962	182,035	סה"כ נוסעים





## נוסעים ומטוסים

פעילות תעופתית בינלאומית בנמל התעופה הבינלאומי בן גוריון עפ"י סוגי טיסות

### טיסות סדיר ושכר

מצטבר מתחילת שנה			חודש נוכחי			
שיעור השינוי	2017	2018	שיעור השינוי	יוני 2017	יוני 2018	
14.63%	27,928	32,014	8.79%	5,756	6,262	מטוסים נכנסים
14.63%	27,909	31,993	8.66%	5,762	6,261	מטוסים יוצאים
14.63%	55,837	64,007	8.72%	11,518	12,523	סה"כ מטוסים
13.52%	4,300,133	4,881,680	5.28%	883,565	930,287	נוסעים נכנסים
14.06%	4,361,661	4,975,145	7.74%	929,323	1,001,257	נוסעים יוצאים
14.51%	1,426	1,633	90.85%	164	313	נוסעים במעבר
13.79%	8,661,794	9,856,825	6.54%	1,812,888	1,931,544	סה"כ נוסעים

### טיסות פרטיות

מצטבר מתחילת שנה			חודש נוכחי			
שיעור השינוי	2017	2018	שיעור השינוי	יוני 2017	יוני 2018	
8.28%	1,292	1,399	9.66%	238	261	מטוסים נכנסים
9.23%	1,310	1,431	7.34%	245	263	מטוסים יוצאים
8.76%	2,602	2,830	8.48%	483	524	סה"כ מטוסים
9.95%	4,559	5,013	-6.04%	926	870	נוסעים נכנסים
15.98%	4,397	5,100	6.64%	888	947	נוסעים יוצאים
12.91%	8,956	10,113	0.16%	1,814	1,817	סה"כ נוסעים





# נוסעים ומטוסים

פעילות תעופתית בינלאומית בנמל התעופה הבינלאומי בן גוריון עפ"י סוגי טיסות

## טיסות מטען

שיעור השינוי	מצטבר מתחילת שנה		שיעור השינוי	חודש נוכחי		
	2017	2018		יוני 2017	יוני 2018	
0.55%	1,075	1,081	1.69%	177	180	מטוסים נכנסים
-0.09%	1,082	1,081	-1.68%	178	175	מטוסים יוצאים
0.23%	2,157	2,162		355	355	סה"כ מטוסים
-10.31%	446	400	-27.02%	74	54	נוסעים נכנסים
-26.64%	578	424	-54.87%	82	37	נוסעים יוצאים
-19.53%	1,024	824	-41.66%	156	91	סה"כ נוסעים

## טיסות אחר

שיעור השינוי	מצטבר מתחילת שנה		שיעור השינוי	חודש נוכחי		
	2017	2018		יוני 2017	יוני 2018	
12.14%	140	157	93.75%	16	31	מטוסים נכנסים
15.97%	144	167	106.66%	15	31	מטוסים יוצאים
14.08%	284	324	100.00%	31	62	סה"כ מטוסים
-21.79%	2,216	1,733	16.47%	255	297	נוסעים נכנסים
-15.39%	1,962	1,660	1.65%	181	184	נוסעים יוצאים
-18.78%	4,178	3,393	10.32%	436	481	סה"כ נוסעים





# נוסעים ומטוסים

## פעילות תעופתית פנים ארצית בנמל התעופה הבינלאומי בן גוריון עפ"י סוגי טיסות

### טיסות סדירות

מצטבר מתחילת שנה			חודש נוכחי			
שיעור השינוי	2017	2018	שיעור השינוי	יוני 2017	יוני 2018	
2.94%	2,412	2,483	7.53%	385	414	מטוסים
<b>-3.24%</b>	314,766	304,559	2.88%	49,178	50,596	נוסעים

### טיסות פרטיות

מצטבר מתחילת שנה			חודש נוכחי			
שיעור השינוי	2017	2018	שיעור השינוי	יוני 2017	יוני 2018	
15.32%	274	316	9.09%	44	48	מטוסים
<b>-11.55%</b>	303	268	29.72%	37	48	נוסעים

### טיסות אחר

מצטבר מתחילת שנה			חודש נוכחי			
שיעור השינוי	2017	2018	שיעור השינוי	יוני 2017	יוני 2018	
<b>-22.70%</b>	370	286	<b>-17.85%</b>	56	46	מטוסים
<b>-38.02%</b>	2,183	1,353	<b>-100.00%</b>	1,179		נוסעים



# פעילות בינלאומית

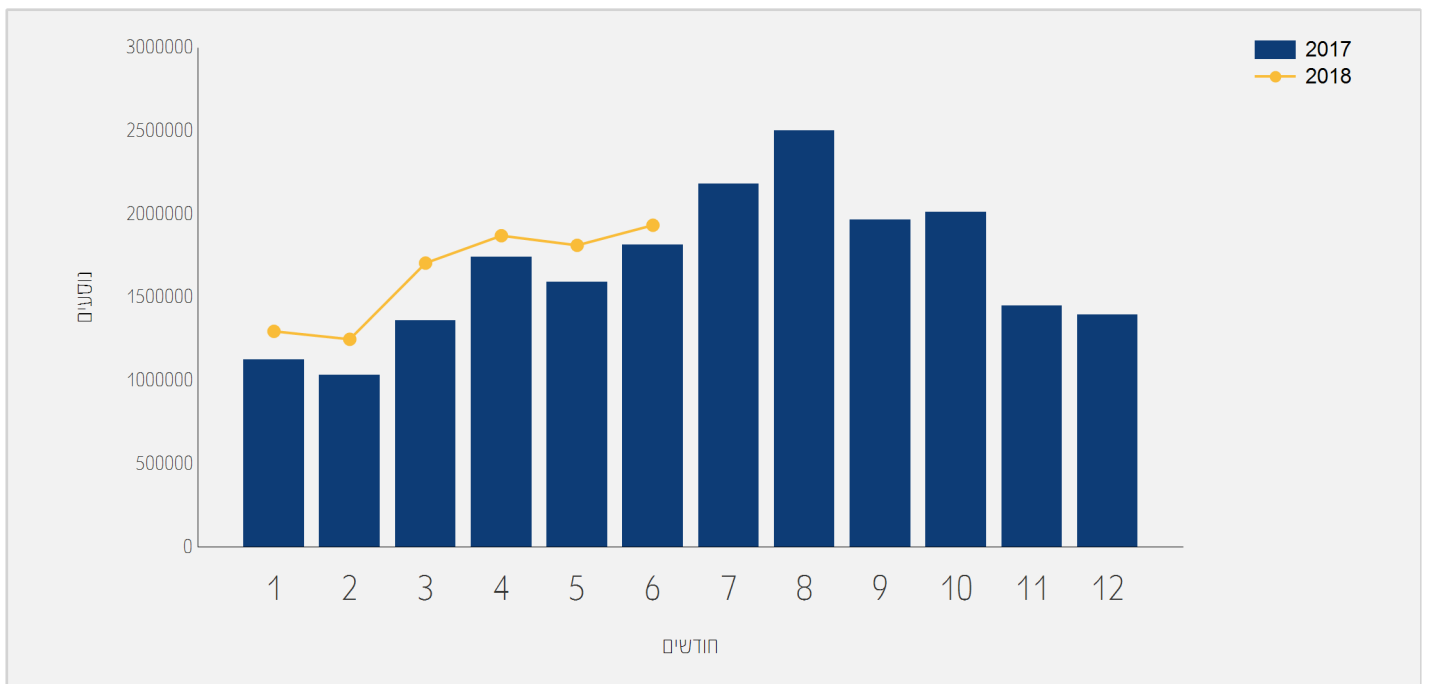




# תנועת נוסעים בטיסות בינ"ל

התפלגות על פי חודשים

שיעור השינוי	2017	2018	חודש
14.98%	1,127,762	1,296,776	ינואר
20.86%	1,033,619	1,249,259	פברואר
25.27%	1,362,323	1,706,615	מרץ
7.39%	1,742,455	1,871,230	אפריל
13.72%	1,594,499	1,813,342	מאי
6.53%	1,815,294	1,933,933	יוני
13.77%	8,675,952	9,871,155	סה"כ

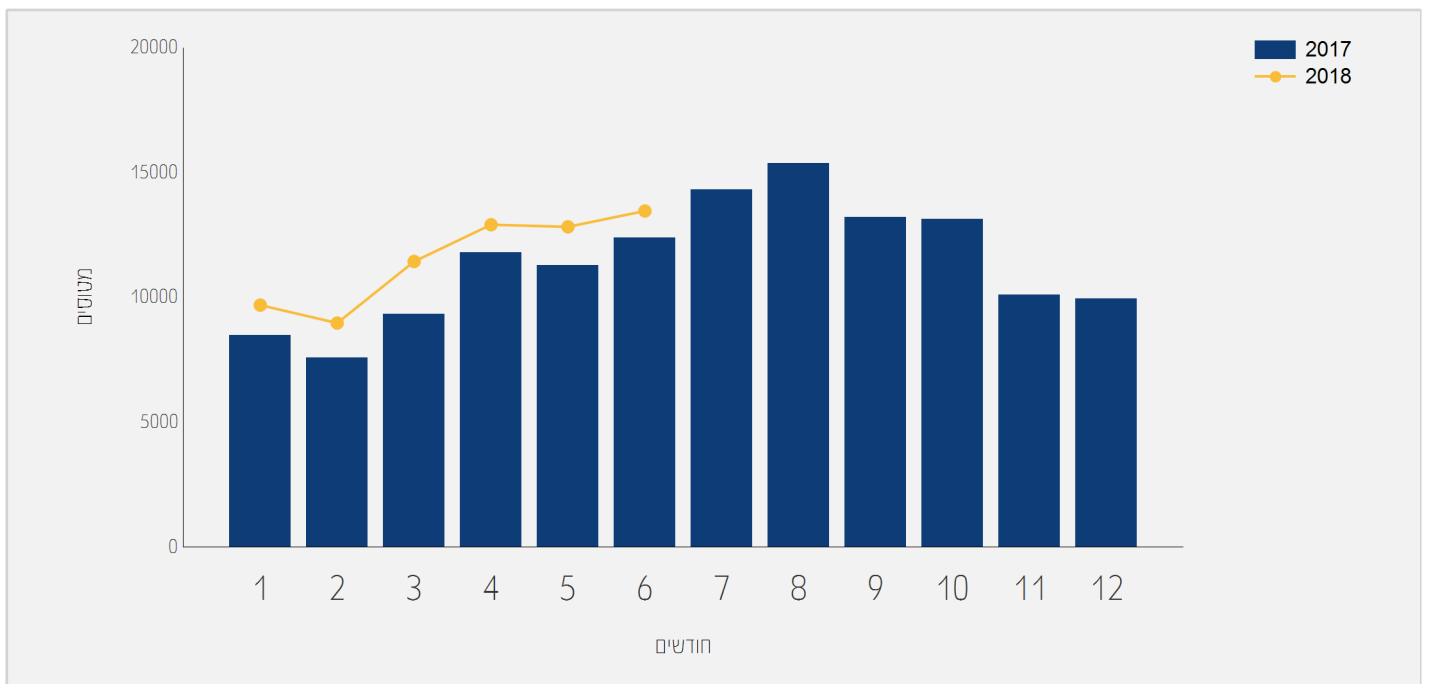




# תנועת מטוסים בטיסות בינ"ל

התפלגות על פי חודשים

שיעור השינוי	2017	2018	חודש
14.22%	8,488	9,695	ינואר
18.43%	7,580	8,977	פברואר
22.54%	9,337	11,442	מרץ
9.40%	11,805	12,915	אפריל
13.71%	11,283	12,830	מאי
8.69%	12,387	13,464	יוני
13.86%	60,880	69,323	סה"כ





# תנועת נוסעים בטיסות בינ"ל

## התפלגות עפ"י חברות תעופה לחודש יוני

יוני 2017		יוני 2018		חברת תעופה	
שיעור השינוי	שיעור מסה"כ	נוסעים	שיעור מסה"כ	נוסעים	
-4.09%	29.49%	535,442	26.55%	513,517	EL AL ISRAEL AIRLINES LY
66.72%	2.85%	51,866	4.47%	86,473	WIZZAIR W6
-2.73%	4.57%	82,996	4.17%	80,729	TURKISH AIRLINES TK
20.43%	3.52%	63,952	3.98%	77,018	EASYJET EZY
-9.85%	4.03%	73,199	3.41%	65,986	ISRAIR AIRLINES 6H
-3.29%	3.48%	63,217	3.16%	61,131	ARKIA ISRAELI AIRLINES IZ
12.45%	2.96%	53,764	3.12%	60,462	UKRAINE INTL AIR PS
-12.42%	3.77%	68,526	3.10%	60,012	AEROFLOT RUSSIAN AIRLINES SU
-6.54%	3.40%	61,880	2.99%	57,830	AEGEAN AIRLINES A3
16.62%	2.61%	47,418	2.85%	55,303	UNITED AIRLINES UA
-7.15%	2.96%	53,888	2.58%	50,033	PEGASUS AIRLINES PC
5.39%	2.51%	45,618	2.48%	48,079	LUFTHANSA LH
308.78%	0.58%	10,547	2.22%	43,115	RYANAIR FR
9.06%	2.08%	37,766	2.12%	41,190	ALITALIA AZ
19.98%	1.70%	31,016	1.92%	37,216	BRITISH AIRWAYS PLC BA
11.76%	1.42%	25,943	1.49%	28,995	TRAVEL SERVICE QS
-3.27%	1.53%	27,936	1.39%	27,022	AIR FRANCE AF
-2.57%	1.43%	26,114	1.31%	25,442	SWISS INT'L AIRLINES LX
14.14%	1.18%	21,581	1.27%	24,634	TRANSAVIA FRANCE TO
-0.48%	1.23%	22,370	1.15%	22,262	AUSTRIAN AIRLINES OS
24.99%	0.95%	17,261	1.11%	21,576	AIR CANADA AC





## תנועת נוסעים בטיסות בינ"ל

התפלגות עפ"י חברות תעופה לחודש יוני

יוני 2017		יוני 2018		חברת תעופה	
שיעור השינוי	שיעור מסה"כ	נוסעים	שיעור מסה"כ	נוסעים	
51.02%	0.78%	14,229	1.11%	21,489	LOT POLISH AIRLINES LO
170.61%	0.37%	6,874	0.96%	18,602	URAL AIR U6
3.85%	0.98%	17,869	0.95%	18,557	BRUSSELS AIRLINES SN
2.08%	0.93%	16,957	0.89%	17,310	DELTA AIRLINES DL
54.07%	0.61%	11,135	0.88%	17,156	BLUE BIRD AIRWAYS BBG
21.43%	0.76%	13,886	0.87%	16,863	TRANSAVIA HV
-1.92%	0.87%	15,878	0.80%	15,573	IBERIA IB
140.59%	0.33%	6,013	0.74%	14,467	TUS AIRWAYS U8
16.46%	0.68%	12,350	0.74%	14,383	AIR EUROPA AEA
10.78%	0.68%	12,465	0.71%	13,809	BULGARIAN AIR CHARTER BUC
23.77%	0.58%	10,621	0.67%	13,146	TAROM - RUMANIAN AIR TRAN RO
18.52%	0.60%	11,046	0.67%	13,092	VUELING AIRLINES S.A. VY
24.60%	0.57%	10,365	0.66%	12,915	CORENDON EUROPE CXI
23.46%	0.54%	9,836	0.62%	12,144	ETHIOPIAN AIRLINES ET
123.06%	0.28%	5,172	0.59%	11,537	GERMANIA FLUGGESELLSCHAFT ST
60.05%	0.39%	7,173	0.59%	11,481	GEORGIAN AIRWAYS A9
56.97%	0.38%	7,057	0.57%	11,078	HAINAN AIRLINES Co. Ltd HU
5.03%	0.54%	9,901	0.53%	10,400	K.L.M. KL
0.85%	0.56%	10,268	0.53%	10,356	BULGARIA AIR FB
-8.02%	0.61%	11,172	0.53%	10,276	RUSSIYA AIRLINES FV
-15.60%	0.61%	11,097	0.48%	9,365	ROYAL JORDANIAN RJ





# תנועת נוסעים בטיסות בינ"ל

## התפלגות עפ"י חברות תעופה לחודש יוני

יוני 2017		יוני 2018		חברת תעופה	
שיעור השינוי	שיעור מסה"כ	נוסעים	שיעור מסה"כ	נוסעים	
28.38%	0.40%	7,289	0.48%	9,358	CATHAY PACIFIC AIRWAYS Lt CX
-7.94%	0.53%	9,751	0.46%	8,976	ONUR AIR 8Q
-13.80%	0.56%	10,233	0.45%	8,820	CORENDON AIRLINES CAI
478.47%	0.08%	1,454	0.43%	8,411	XL AIRWAYS FRANCE XLF
-20.83%	0.48%	8,790	0.35%	6,959	NEOS NO
-32.63%	0.46%	8,410	0.29%	5,665	BLUE AIR TRANSPORT AERIAN OB
0.01%	0.29%	5,288	0.27%	5,289	COBALT AIR CO
53.05%	0.17%	3,240	0.25%	4,959	AZERBAIJAN AIRLINES J2
			0.24%	4,789	AIR INDIA AI
-11.91%	0.29%	5,390	0.24%	4,748	BELAVIA AIRLINE B2
9.02%	0.22%	4,065	0.22%	4,432	KOREAN AIR KE
10.33%	0.22%	4,015	0.22%	4,430	AIR BALTIC BT
-36.56%	0.37%	6,891	0.22%	4,371	TAILWIND AIRLINES TWI
33.12%	0.17%	3,173	0.21%	4,224	NORWEGIAN AIR SHUTTLE ASA DY
152.67%	0.09%	1,665	0.21%	4,207	ATLAS GLOBAL KK
			0.21%	4,076	YAN AIR YE
			0.20%	3,981	WOW AIR WW
63.12%	0.12%	2,354	0.19%	3,840	AIR MALTA KM
-8.85%	0.23%	4,188	0.19%	3,817	FINNAIR AY
6.47%	0.19%	3,522	0.19%	3,750	UZBEKISTAN AIR HY
206.90%	0.06%	1,173	0.18%	3,600	CYPRUS AIRWAYS CY





# תנועת נוסעים בטיסות בינ"ל

## התפלגות עפ"י חברות תעופה לחודש יוני

יוני 2017		יוני 2018		חברת תעופה		
שיעור השינוי	שיעור מסה"כ	נוסעים	שיעור מסה"כ	נוסעים		
-7.09%	0.19%	3,552	0.17%	3,300	AIR SERBIA	JU
92.37%	0.08%	1,573	0.15%	3,026	AIR TRANSAT	TSC
-39.41%	0.24%	4,376	0.13%	2,651	ENTER AIR	ENT
30.60%	0.11%	2,003	0.13%	2,616	FREEBIRD	FH
2.96%	0.10%	1,886	0.10%	1,942	CROATIA AIR	OU
800.98%	0.01%	203	0.09%	1,829	SUN EXPRESS	XQ
			0.09%	1,773	AIR MOLDOVA	9U
-23.17%	0.10%	1,976	0.07%	1,518	TANDEM AERO	TQ
18.43%	0.06%	1,134	0.06%	1,343	AIRCOMPANY ARMENIA	RM
38.10%	0.05%	929	0.06%	1,283	AIR SINAI	4D
-66.24%	2.92%	53,107	0.92%	17,926		אחרים
6.53%		1,815,294		1,933,933		סה"כ





# תנועת נוסעים מצטברת בטיסות בינ"ל

## התפלגות על פי חברות תעופה

2017 מצטבר		2018 מצטבר		חברת תעופה	
שיעור השינוי	שיעור מסה"כ	נוסעים	שיעור מסה"כ		
0.67%	30.40%	2,637,538	26.89%	2,655,306	EL AL ISRAEL AIRLINES LY
10.54%	5.27%	457,283	5.12%	505,515	TURKISH AIRLINES TK
83.19%	3.08%	267,400	4.96%	489,855	WIZZAIR W6
26.02%	4.44%	385,872	4.92%	486,303	EASYJET EZY
-6.75%	4.30%	373,215	3.52%	348,021	AEROFLOT RUSSIAN AIRLINES SU
12.36%	3.18%	276,167	3.14%	310,319	UKRAINE INTL AIR PS
11.54%	3.06%	266,165	3.00%	296,885	LUFTHANSA LH
14.82%	2.93%	254,234	2.95%	291,924	UNITED AIRLINES UA
665.03%	0.37%	32,309	2.50%	247,176	RYANAIR FR
-3.26%	2.90%	252,102	2.47%	243,871	ISRAIR AIRLINES 6H
-0.67%	2.76%	240,147	2.41%	238,527	PEGASUS AIRLINES PC
12.66%	2.24%	194,775	2.22%	219,449	ALITALIA AZ
6.92%	2.17%	188,315	2.03%	201,348	AEGEAN AIRLINES A3
-4.51%	2.38%	206,789	2.00%	197,457	ARKIA ISRAELI AIRLINES IZ
17.08%	1.81%	157,337	1.86%	184,223	BRITISH AIRWAYS PLC BA
-1.78%	1.73%	150,448	1.49%	147,769	SWISS INT'L AIRLINES LX
-7.75%	1.83%	158,935	1.48%	146,612	AIR FRANCE AF
22.85%	1.36%	118,574	1.47%	145,678	TRANSAVIA FRANCE TO
168.30%	0.58%	50,718	1.37%	136,081	LOT POLISH AIRLINES LO
18.48%	1.11%	97,021	1.16%	114,957	TRAVEL SERVICE QS
1.10%	1.20%	104,362	1.06%	105,511	AUSTRIAN AIRLINES OS





## תנועת נוסעים מצטברת בטיסות בינ"ל

התפלגות על פי חברות תעופה

2017 מצטבר		2018 מצטבר		חברת תעופה		
שיעור השינוי	שיעור מסה"כ	נוסעים	שיעור מסה"כ			נוסעים
1.85%	1.12%	97,383	1.00%	99,191	DELTA AIRLINES	DL
20.78%	0.92%	79,857	0.97%	96,453	AIR CANADA	AC
2.04%	1.08%	94,310	0.97%	96,243	BRUSSELS AIRLINES	SN
19.53%	0.86%	75,111	0.90%	89,782	TRANSAVIA	HV
<b>-2.69%</b>	1.05%	91,499	0.90%	89,035	IBERIA	IB
217.24%	0.29%	25,872	0.83%	82,077	URAL AIR	U6
26.95%	0.70%	61,361	0.78%	77,901	ETHIOPIAN AIRLINES	ET
42.99%	0.61%	53,632	0.77%	76,691	AIR EUROPA	AEA
8.92%	0.79%	69,299	0.76%	75,485	ROYAL JORDANIAN	RJ
57.03%	0.48%	42,125	0.67%	66,151	HAINAN AIRLINES Co. Ltd	HU
29.68%	0.58%	50,495	0.66%	65,483	VUELING AIRLINES S.A.	VY
36.32%	0.55%	47,956	0.66%	65,374	TAROM - RUMANIAN AIR TRAN	RO
93.78%	0.36%	31,882	0.62%	61,784	GERMANIA FLUGGESELLSCHAFT	ST
3.02%	0.69%	59,912	0.62%	61,722	K.L.M.	KL
125.65%	0.29%	25,625	0.58%	57,824	CATHAY PACIFIC AIRWAYS Lt	CX
1.67%	0.59%	51,206	0.52%	52,064	RUSSIYA AIRLINES	FV
286.01%	0.15%	13,081	0.51%	50,495	ATLAS GLOBAL	KK
71.53%	0.31%	27,116	0.47%	46,514	GEORGIAN AIRWAYS	A9
24.48%	0.39%	33,930	0.42%	42,237	BLUE BIRD AIRWAYS	BBG
<b>-27.73%</b>	0.66%	57,997	0.42%	41,910	CORENDON AIRLINES	CAI
44.99%	0.32%	27,921	0.41%	40,483	BLUE AIR TRANSPORT AERIAN	OB





## תנועת נוסעים מצטברת בטיסות בינ"ל

התפלגות על פי חברות תעופה

2017 מצטבר		2018 מצטבר		חברת תעופה	
שיעור השינוי	שיעור מסה"כ	נוסעים	שיעור מסה"כ	נוסעים	
92.61%	0.23%	20,647	0.40%	39,770	TUS AIRWAYS U8
<b>-1.05%</b>	0.45%	39,708	0.39%	39,291	BULGARIA AIR FB
68.96%	0.22%	19,191	0.32%	32,426	ONUR AIR 8Q
<b>-11.64%</b>	0.40%	35,556	0.31%	31,417	ENTER AIR ENT
255.24%	0.09%	8,310	0.29%	29,521	XL AIRWAYS FRANCE XLF
2.28%	0.32%	28,482	0.29%	29,132	KOREAN AIR KE
31.62%	0.25%	22,023	0.29%	28,988	BULGARIAN AIR CHARTER BUC
22.23%	0.26%	23,233	0.28%	28,400	UZBEKISTAN AIR HY
<b>-15.42%</b>	0.38%	33,139	0.28%	28,028	TAILWIND AIRLINES TWI
141.66%	0.13%	11,295	0.27%	27,296	CORENDON EUROPE CXI
115.59%	0.14%	12,563	0.27%	27,085	COBALT AIR CO
10.18%	0.27%	23,739	0.26%	26,156	NEOS NO
5.80%	0.26%	22,619	0.24%	23,932	NORWEGIAN AIR SHUTTLE ASA DY
			0.23%	23,622	WOW AIR WW
9.63%	0.24%	21,168	0.23%	23,208	BELAVIA AIRLINE B2
21.70%	0.20%	17,459	0.21%	21,248	AIR BALTIC BT
<b>-3.71%</b>	0.22%	19,777	0.19%	19,042	AIR SERBIA JU
5.06%	0.20%	17,737	0.18%	18,635	AIR SINAI 4D
<b>-1.25%</b>	0.19%	16,800	0.16%	16,590	FINNAIR AY
26.00%	0.14%	12,713	0.16%	16,019	AIR MALTA KM
			0.15%	15,025	AIR INDIA AI





# תנועת נוסעים מצטברת בטיסות בינ"ל

## התפלגות על פי חברות תעופה

2017 מצטבר		2018 מצטבר		חברת תעופה		
שיעור השינוי	שיעור מסה"כ	נוסעים	שיעור מסה"כ	נוסעים		
-13.27%	0.19%	17,090	0.15%	14,821	FREEBIRD	FH
7.34%	0.15%	13,710	0.14%	14,717	AZERBAIJAN AIRLINES	J2
859.74%	0.01%	1,324	0.12%	12,707	CYPRUS AIRWAYS	CY
		619	0.09%	9,606	YAN AIR	YE
		390	0.08%	8,787	SUN EXPRESS	XQ
10.35%	0.06%	5,909	0.06%	6,521	TANDEM AERO	TQ
276.71%	0.01%	1,499	0.05%	5,647	AIRCOMPANY ARMENIA	RM
130.00%	0.01%	1,573	0.03%	3,618	AIR TRANSAT	TSC
39.63%	0.02%	2,397	0.03%	3,347	CROATIA AIR	OU
			0.03%	3,191	AIR MOLDOVA	9U
-59.80%	2.74%	238,006	0.96%	95,676	אחרים	
13.77%		8,675,952		9,871,155	סה"כ	





# תנועת נוסעים בטיסות בינ"ל

התפלגות על פי חברות תעופה ישראליות לחודש יוני

יוני 2017		יוני 2018		חברת תעופה	
שיעור השינוי	שיעור מסה"כ	נוסעים	שיעור מסה"כ	נוסעים	
-4.09%	29.49%	535,442	26.55%	513,517	EL AL ISRAEL AIRLINES LY
-9.85%	4.03%	73,199	3.41%	65,986	ISRAIR AIRLINES 6H
-3.29%	3.48%	63,217	3.16%	61,131	ARKIA ISRAELI AIRLINES IZ
14.87%	0.35%	6,461	0.38%	7,422	אחרים
-4.46%	37.36%	678,319	33.50%	648,056	סה"כ

# תנועת נוסעים מצטברת בטיסות בינ"ל

התפלגות על פי חברות תעופה ישראליות

מצטבר 2017		מצטבר 2018		חברת תעופה	
שיעור השינוי	שיעור מסה"כ	נוסעים	שיעור מסה"כ	נוסעים	
0.67%	30.40%	2,637,538	26.89%	2,655,306	EL AL ISRAEL AIRLINES LY
-3.26%	2.90%	252,102	2.47%	243,871	ISRAIR AIRLINES 6H
-4.51%	2.38%	206,789	2.00%	197,457	ARKIA ISRAELI AIRLINES IZ
57.96%	0.32%	28,259	0.45%	44,639	אחרים
0.53%	36.01%	3,124,688	31.82%	3,141,273	סה"כ





## תנועת נוסעים בטיסות בינ"ל

התפלגות על פי מדינות לחדש יוני

יוני 2017		יוני 2018		מדינות	
שיעור השינוי	שיעור מסה"כ	נוסעים	שיעור מסה"כ		
9.11%	8.21%	149,060	8.41%	162,647	UNITED STATES
<b>-3.41%</b>	9.23%	167,669	8.37%	161,935	TURKEY
10.47%	7.56%	137,366	7.84%	151,761	GREECE
12.09%	5.90%	107,273	6.21%	120,252	FRANCE
18.93%	5.53%	100,474	6.17%	119,496	ITALY
<b>-5.49%</b>	6.74%	122,447	5.98%	115,721	GERMANY
<b>-0.67%</b>	5.90%	107,266	5.50%	106,544	RUSSIAN FEDERATION
3.30%	5.65%	102,595	5.48%	105,987	UNITED KINGDOM
23.38%	3.84%	69,847	4.45%	86,179	UKRAINE
6.21%	4.17%	75,810	4.16%	80,524	SPAIN
13.49%	3.10%	56,454	3.31%	64,073	ROMANIA
30.71%	2.58%	46,876	3.16%	61,274	POLAND
11.08%	2.70%	49,072	2.81%	54,513	NETHERLANDS
<b>-15.10%</b>	3.51%	63,857	2.80%	54,214	CYPRUS
<b>-6.45%</b>	3.18%	57,841	2.79%	54,107	SWITZERLAND
19.05%	2.28%	41,451	2.55%	49,348	BULGARIA
24.62%	1.91%	34,767	2.24%	43,328	GEORGIA
1.16%	1.96%	35,705	1.86%	36,121	AUSTRIA
2.68%	1.86%	33,767	1.79%	34,673	HUNGARY
28.29%	1.47%	26,774	1.77%	34,349	CHINA
24.83%	1.37%	24,993	1.61%	31,201	CANADA
<b>-26.87%</b>	2.33%	42,385	1.60%	30,994	CZECH REPUBLIC





## תנועת נוסעים בטיסות בינ"ל

התפלגות על פי מדינות לחודש יוני

מדינות	יוני 2017		יוני 2018		
	שיעור השינוי	שיעור מסה"כ	נוסעים	שיעור מסה"כ	
	-6.37%	1.50%	27,280	1.32%	25,540 BELGIUM
	23.40%	0.54%	9,841	0.62%	12,144 ETHIOPIA
	-0.19%	0.62%	11,322	0.58%	11,300 THAILAND
	217.38%	0.17%	3,262	0.53%	10,353 AZERBAIJAN
	2.95%	0.55%	10,005	0.53%	10,301 PORTUGAL
	-15.27%	0.61%	11,221	0.49%	9,507 JORDAN
	-39.65%	0.74%	13,450	0.41%	8,116 SERBIA
	98.20%	0.22%	4,074	0.41%	8,075 INDIA
	-9.04%	0.43%	7,851	0.36%	7,141 CROATIA
	-11.29%	0.43%	7,984	0.36%	7,082 LATVIA
	10.55%	0.28%	5,090	0.29%	5,627 MONTENEGRO
	24.34%	0.21%	3,964	0.25%	4,929 LITHUANIA
	83.88%	0.14%	2,582	0.24%	4,748 MALTA
	-25.16%	0.34%	6,345	0.24%	4,748 BELARUS
	9.03%	0.22%	4,071	0.22%	4,439 SOUTH KOREA
	4.75%	0.22%	4,098	0.22%	4,293 SOUTH AFRICA
	50.84%	0.15%	2,826	0.22%	4,263 DENMARK
	32.47%	0.17%	3,190	0.21%	4,226 SWEDEN
	104.99%	0.10%	1,982	0.21%	4,063 MOLDOVA
				0.20%	3,999 ICELAND
	-8.76%	0.23%	4,188	0.19%	3,821 FINLAND
	6.87%	0.19%	3,522	0.19%	3,764 UZBEKISTAN





# תנועת נוסעים בטיסות בינ"ל

התפלגות על פי מדינות לחודש יוני

יוני 2017		יוני 2018		מדינות
שיעור השינוי	שיעור מסה"כ	נוסעים	שיעור מסה"כ	
376.90%	0.02%	472	0.11%	2,251 NORWAY
520.38%	0.01%	314	0.10%	1,948 MACEDONIA
61.64%	0.06%	1,134	0.09%	1,833 ARMENIA
11.74%	0.07%	1,405	0.08%	1,570 TANZANIA
33.36%	0.05%	980	0.06%	1,307 EGYPT
-83.80%	0.37%	6,792	0.05%	1,100 SLOVAKIA
-4.17%	0.12%	2,300	0.11%	2,204 אחרים
6.53%		1,815,294		1,933,933 סה"כ





# תנועת נוסעים מצטברת בטיסות בינ"ל

## התפלגות על פי מדינות

מדינות	מצטבר 2017			מצטבר 2018	
	שיעור השינוי	שיעור מסה"כ	נוסעים	שיעור מסה"כ	נוסעים
TURKEY	10.09%	9.63%	835,930	9.32%	920,318
UNITED STATES	9.41%	8.57%	743,712	8.24%	813,697
GERMANY	2.37%	7.69%	668,013	6.92%	683,893
FRANCE	9.60%	6.74%	585,061	6.49%	641,282
ITALY	26.64%	5.74%	498,826	6.39%	631,739
UNITED KINGDOM	7.77%	6.17%	536,067	5.85%	577,743
RUSSIAN FEDERATION	4.01%	6.34%	550,350	5.79%	572,458
GREECE	22.99%	4.04%	350,645	4.36%	431,293
SPAIN	8.90%	4.55%	395,176	4.35%	430,365
UKRAINE	16.14%	4.11%	357,233	4.20%	414,892
POLAND	80.80%	2.45%	212,760	3.89%	384,679
ROMANIA	27.05%	3.21%	278,882	3.58%	354,325
SWITZERLAND	-2.05%	3.76%	326,339	3.23%	319,635
NETHERLANDS	13.25%	2.94%	255,890	2.93%	289,820
CYPRUS	9.50%	2.52%	219,164	2.43%	239,987
BULGARIA	31.70%	1.84%	160,112	2.13%	210,871
CHINA	38.32%	1.72%	149,485	2.09%	206,779
HUNGARY	20.83%	1.94%	168,331	2.06%	203,408
AUSTRIA	2.58%	1.91%	166,531	1.73%	170,832
CZECH REPUBLIC	-8.06%	2.08%	181,035	1.68%	166,432
GEORGIA	34.55%	1.20%	104,772	1.42%	140,973
BELGIUM	-4.60%	1.61%	139,893	1.35%	133,446





## תנועת נוסעים מצטברת בטיסות בינ"ל

התפלגות על פי מדינות

2017 מצטבר		2018 מצטבר		מדינות
שיעור השינוי	שיעור מסה"כ	נוסעים	שיעור מסה"כ	
19.64%	1.27%	110,990	1.34%	132,797 CANADA
	1.10%	95,795	0.97%	95,802 THAILAND
27.07%	0.70%	61,091	0.78%	77,632 ETHIOPIA
8.33%	0.81%	70,294	0.77%	76,153 JORDAN
50.36%	0.34%	29,981	0.45%	45,080 INDIA
<b>-26.58%</b>	0.68%	59,304	0.44%	43,536 SERBIA
4.27%	0.40%	34,871	0.36%	36,360 LATVIA
157.02%	0.15%	13,773	0.35%	35,400 AZERBAIJAN
2.27%	0.32%	28,492	0.29%	29,141 SOUTH KOREA
22.15%	0.26%	23,265	0.28%	28,420 UZBEKISTAN
24.36%	0.25%	22,350	0.28%	27,795 PORTUGAL
<b>-3.30%</b>	0.32%	28,285	0.27%	27,350 FINLAND
<b>-2.48%</b>	0.31%	27,143	0.26%	26,468 SOUTH AFRICA
23.36%	0.24%	20,872	0.26%	25,748 LITHUANIA
68.90%	0.16%	14,183	0.24%	23,956 SWEDEN
		16	0.23%	23,492 ICELAND
4.38%	0.25%	22,262	0.23%	23,238 BELARUS
24.18%	0.21%	18,436	0.23%	22,895 DENMARK
<b>-0.02%</b>	0.22%	19,926	0.20%	19,921 EGYPT
35.90%	0.16%	14,448	0.19%	19,635 MALTA
<b>-30.16%</b>	0.25%	22,435	0.15%	15,667 TANZANIA
58.53%	0.11%	9,870	0.15%	15,647 MONTENEGRO





# תנועת נוסעים מצטברת בטיסות בינ"ל

התפלגות על פי מדינות

2017 מצטבר		2018 מצטבר		מדינות
שיעור השינוי	שיעור מסה"כ	נוסעים	שיעור מסה"כ	
10.99%	0.16%	14,046	0.15%	15,591 CROATIA
14.59%	0.15%	13,159	0.15%	15,079 SLOVAKIA
62.37%	0.07%	6,458	0.10%	10,486 MOLDOVA
310.14%	0.01%	1,499	0.06%	6,148 ARMENIA
550.41%		480	0.03%	3,122 NORWAY
520.38%		314	0.01%	1,948 MACEDONIA
0.96%	0.08%	7,707	0.07%	7,781 אחרים
13.77%		8,675,952		9,871,155 סה"כ





## תנועת נוסעים בטיסות בינ"ל

התפלגות על פי יעד ראשון לחודש יוני

יוני 2017		יוני 2018		יעדים	
שיעור השינוי	שיעור מסה"כ	נוסעים	שיעור מסה"כ		
-0.32%	4.24%	77,011	3.96%	76,758	ISTANBUL-ATATURK
-0.18%	4.16%	75,546	3.89%	75,407	PARIS-CHARLES DE GAULLE
27.68%	2.81%	51,122	3.37%	65,277	ROME - FIUMICINO
-12.22%	3.85%	70,066	3.18%	61,501	NEW YORK - J.F.KENNEDY
17.17%	2.84%	51,614	3.12%	60,477	NEW YORK - NEWARK
-12.42%	3.77%	68,530	3.10%	60,014	MOSCOW
6.58%	3.06%	55,723	3.07%	59,393	LONDON - HEATHROW
11.87%	2.59%	47,099	2.72%	52,693	KIEV, KYIV-BORISPOL
2.12%	2.69%	49,012	2.58%	50,053	AMSTERDAM
1.60%	2.64%	48,022	2.52%	48,791	BUCHAREST - OTOPENI
-1.54%	2.58%	46,889	2.38%	46,166	ANTALYA
14.69%	2.06%	37,436	2.22%	42,939	ELEFThERIOS VENIZELOS
14.88%	2.03%	36,878	2.19%	42,369	LUTON
-5.89%	2.42%	44,108	2.14%	41,509	FRANKFURT
12.27%	2.02%	36,695	2.13%	41,198	MADRID
-25.52%	2.93%	53,300	2.05%	39,696	LARNACA
-4.77%	2.19%	39,826	1.96%	37,924	ZURICH
4.26%	1.92%	34,882	1.88%	36,371	RHODES-PARADISI
1.12%	1.96%	35,705	1.86%	36,107	VIENNA
-1.42%	1.99%	36,279	1.84%	35,763	WARSAW
-10.03%	2.05%	37,236	1.73%	33,499	HERAKLION
-11.49%	2.08%	37,779	1.72%	33,435	ISTANBUL-SABIHA GOKCHEN





## תנועת נוסעים בטיסות בינ"ל

התפלגות על פי יעד ראשון לחודש יוני

יוני 2017		יוני 2018		יעדים	
שיעור השינוי	שיעור מסה"כ	נוסעים	שיעור מסה"כ		
-6.58%	1.93%	35,078	1.69%	32,768	BARCELONA
3.12%	1.72%	31,346	1.67%	32,324	BUDAPEST
-26.59%	2.32%	42,209	1.60%	30,984	PRAGUE-RUZYNE
-4.69%	1.67%	30,475	1.50%	29,045	MUNICH
-6.13%	1.49%	27,138	1.31%	25,474	BRUSSELS
56.53%	0.83%	15,143	1.22%	23,704	BATUMI
7.03%	1.20%	21,938	1.21%	23,482	TORONTO
-8.11%	1.39%	25,370	1.20%	23,312	MILAN-MALPENSA
5.87%	1.15%	20,958	1.14%	22,189	BERLIN -SCHOENEFELD
12.39%	1.07%	19,554	1.13%	21,977	PARIS-ORLY
45.18%	0.75%	13,627	1.02%	19,784	SOFIA
66.72%	0.65%	11,823	1.01%	19,712	SAN FRANCISCO
	1.08%	19,624	1.01%	19,624	TBILISI
20.18%	0.88%	16,030	0.99%	19,265	HONG KONG INT'L
80.12%	0.58%	10,686	0.99%	19,248	ODESSA
1.32%	0.91%	16,536	0.86%	16,755	BURGAS
121.13%	0.40%	7,353	0.84%	16,260	THESSALONIKI
-26.40%	1.10%	20,043	0.76%	14,750	MOSCOW-DOMODEDOVO
31.09%	0.61%	11,101	0.75%	14,553	ST. PETERSBURG
37.52%	0.58%	10,557	0.75%	14,518	PAPHOS
-36.61%	1.19%	21,722	0.71%	13,769	BERLIN TEGEL
13.47%	0.62%	11,288	0.66%	12,809	VARNA





## תנועת נוסעים בטיסות בינ"ל

התפלגות על פי יעד ראשון לחודש יוני

יעדים	יוני 2017			יוני 2018	
	שיעור השינוי	שיעור מסה"כ	נוסעים	שיעור מסה"כ	נוסעים
ADDIS ABABA	23.40%	0.54%	9,841	0.62%	12,144
BANGKOK INTL.-SUVARNABHUM	-0.19%	0.62%	11,322	0.58%	11,300
GENEVA	-11.72%	0.66%	12,083	0.55%	10,666
LOS ANGELES	1.73%	0.57%	10,477	0.55%	10,659
BAKU HEYDAR ALIYEV INT`L	217.38%	0.17%	3,262	0.53%	10,353
BEIJING	-3.78%	0.59%	10,744	0.53%	10,337
AMMAN (QUEEN ALIA INT'L)	-15.37%	0.61%	11,124	0.48%	9,414
NICE	153.40%	0.19%	3,558	0.46%	9,016
BELGRADE	-39.65%	0.74%	13,450	0.41%	8,116
MONTREAL - DORVAL	152.85%	0.16%	3,052	0.39%	7,717
LISBON	-2.26%	0.43%	7,849	0.39%	7,671
KRAKOW	112.03%	0.19%	3,556	0.38%	7,540
RIGA	-11.29%	0.43%	7,984	0.36%	7,082
BERGAMO	122.72%	0.17%	3,125	0.35%	6,960
LYON - SATOLAS	239.02%	0.11%	2,027	0.35%	6,872
VENICE	21.71%	0.28%	5,172	0.32%	6,295
MIAMI INTERNATIONAL			3	0.32%	6,217
BASEL	-6.99%	0.32%	5,932	0.28%	5,517
SOCHI	309.26%	0.07%	1,339	0.28%	5,480
IASI	32.99%	0.21%	3,992	0.27%	5,309
CATANIA FONTANAROSSA	62.22%	0.17%	3,227	0.27%	5,235
MARSEILLE	-19.73%	0.35%	6,445	0.26%	5,173





## תנועת נוסעים בטיסות בינ"ל

התפלגות על פי יעד ראשון לחודש יוני

יעדים	יוני 2017		יוני 2018		
	שיעור השינוי	שיעור מסה"כ	שיעור מסה"כ	נוסעים	
	-33.00%	0.41%	7,574	0.26%	5,074
NAPLES-CAPODICHINO					
VILNIUS INTL	24.34%	0.21%	3,964	0.25%	4,929
TIVAT	10.36%	0.24%	4,381	0.25%	4,835
MOSCOW-ZHUKOVSKY INTL AIR	279.70%	0.07%	1,271	0.24%	4,826
DELHI				0.24%	4,789
MALTA	83.88%	0.14%	2,582	0.24%	4,748
MINSK	-25.16%	0.34%	6,345	0.24%	4,748
SHANGHAI PUDONG				0.24%	4,747
CLUJ NAPOCA	32.24%	0.19%	3,520	0.24%	4,655
EINDHOVEN			60	0.23%	4,460
KHARKOV	26.08%	0.19%	3,523	0.22%	4,442
INCHEON INTL AIRPORT	9.02%	0.22%	4,065	0.22%	4,432
WROCLAW	354.34%	0.05%	966	0.22%	4,389
JOHANNESBURG	4.63%	0.22%	4,098	0.22%	4,288
COPENHAGEN KASTRUP	50.84%	0.15%	2,826	0.22%	4,263
STOCKHOLM-ARLANDA	32.41%	0.17%	3,190	0.21%	4,224
BOSTON-LOGAN INT	-19.01%	0.27%	4,985	0.20%	4,037
REYKJAVIK				0.20%	3,999
GDANSK		0.01%	341	0.20%	3,938
HELSINKI	-8.76%	0.23%	4,188	0.19%	3,821
TASHKENT	6.87%	0.19%	3,522	0.19%	3,764
DNEPROPETROVSK	74.30%	0.11%	2,152	0.19%	3,751





## תנועת נוסעים בטיסות בינ"ל

התפלגות על פי יעד ראשון לחודש יוני

יוני 2017		יוני 2018		יעדים
שיעור השינוי	שיעור מסה"כ	נוסעים	שיעור מסה"כ	
3.88%	0.19%	3,578	0.19%	3,717 DUSSELDORF
-19.34%	0.22%	4,074	0.16%	3,286 MUMBAI
698.26%	0.02%	404	0.16%	3,225 POZNAN
-8.56%	0.18%	3,410	0.16%	3,118 KATOWICE
			0.15%	2,987 TIMISOARA
-62.32%	0.42%	7,766	0.15%	2,926 MANCHESTER
			0.14%	2,814 BADEN BADEN
3.60%	0.14%	2,583	0.13%	2,676 LVOV
36.25%	0.10%	1,920	0.13%	2,616 LUBLIN
-2.97%	0.13%	2,421	0.12%	2,349 DEBRECEN
-12.99%	0.14%	2,586	0.11%	2,250 DALAMAN
11.74%	0.07%	1,405	0.08%	1,570 ZANZIBAR
32.85%	0.05%	980	0.06%	1,302 CAIRO INTERNATIONAL
-51.71%	0.03%	555	0.01%	268 KOSICE
18.26%	3.86%	70,138	4.28%	82,951 אחרים
6.53%		1,815,294		1,933,933 סה"כ





## תנועת נוסעים מצטברת בטיסות בינ"ל

התפלגות על פי יעד ראשון

2017 מצטבר		2018 מצטבר		יעדים	
שיעור השינוי	שיעור מסה"כ	נוסעים	שיעור מסה"כ		
19.51%	4.92%	427,275	5.17%	510,669	ISTANBUL-ATATURK
-0.19%	4.66%	404,590	4.09%	403,786	PARIS-CHARLES DE GAULLE
25.59%	3.42%	297,166	3.78%	373,215	ROME - FIUMICINO
-6.73%	4.30%	373,317	3.52%	348,188	MOSCOW
8.70%	3.38%	294,035	3.23%	319,643	LONDON - HEATHROW
15.25%	3.15%	274,127	3.20%	315,936	NEW YORK - NEWARK
-6.91%	3.75%	325,721	3.07%	303,202	NEW YORK - J.F.KENNEDY
9.31%	2.95%	256,366	2.83%	280,251	KIEV, KYIV-BORISPOL
5.58%	2.94%	255,830	2.73%	270,128	AMSTERDAM
12.74%	2.73%	237,150	2.70%	267,386	BUCHAREST - OTOPENI
-0.47%	2.86%	248,780	2.50%	247,599	FRANKFURT
14.92%	2.36%	205,066	2.38%	235,673	MADRID
19.14%	2.10%	182,286	2.20%	217,186	LUTON
-2.92%	2.53%	219,845	2.16%	213,422	ZURICH
32.08%	1.79%	155,623	2.08%	205,552	WARSAW
-1.26%	2.39%	207,381	2.07%	204,759	ISTANBUL-SABIHA GOKCHEN
34.51%	1.70%	147,594	2.01%	198,540	ELEFTHERIOS VENIZELOS
18.50%	1.84%	160,215	1.92%	189,864	BUDAPEST
-0.74%	2.08%	181,142	1.82%	179,794	BARCELONA
-6.71%	2.15%	186,963	1.76%	174,406	LARNACA
1.65%	1.91%	165,786	1.70%	168,535	ANTALYA
1.83%	1.89%	164,324	1.69%	167,332	MUNICH





## תנועת נוסעים מצטברת בטיסות בינ"ל

התפלגות על פי יעד ראשון

2017 מצטבר		2018 מצטבר		יעדים	
שיעור השינוי	שיעור מסה"כ	נוסעים	שיעור מסה"כ		
4.55%	1.84%	159,922	1.69%	167,202	VIENNA
-7.96%	2.08%	180,818	1.68%	166,422	PRAGUE-RUZYNE
11.76%	1.52%	131,990	1.49%	147,518	BERLIN -SCHOENEFELD
-4.46%	1.60%	139,016	1.34%	132,811	BRUSSELS
-1.09%	1.53%	132,746	1.33%	131,291	MILAN-MALPENSA
30.11%	1.13%	98,260	1.29%	127,847	SOFIA
21.87%	1.19%	103,602	1.27%	126,263	PARIS-ORLY
12.97%	1.22%	106,341	1.21%	120,139	TORONTO
40.20%	0.96%	83,425	1.18%	116,962	HONG KONG INT'L
0.03%	1.10%	95,767	0.97%	95,802	BANGKOK INTL.-SUARNABHUM
14.58%	0.86%	75,135	0.87%	86,097	RHODES-PARADISI
17.48%	0.78%	67,757	0.80%	79,602	SAN FRANCISCO
27.07%	0.70%	61,091	0.78%	77,632	ADDIS ABABA
8.71%	0.80%	69,424	0.76%	75,474	AMMAN (QUEEN ALIA INT'L)
17.23%	0.73%	63,592	0.75%	74,549	TBILISI
-23.89%	1.12%	97,952	0.75%	74,547	MOSCOW-DOMODEDOVO
-1.65%	0.82%	71,824	0.71%	70,632	GENEVA
46.38%	0.53%	45,993	0.68%	67,328	ODESSA
61.30%	0.47%	41,180	0.67%	66,424	BATUMI
103.66%	0.37%	32,201	0.66%	65,581	PAPHOS
-21.18%	0.95%	82,481	0.65%	65,011	HERAKLION
31.30%	0.55%	48,292	0.64%	63,408	ST. PETERSBURG





## תנועת נוסעים מצטברת בטיסות בינ"ל

התפלגות על פי יעד ראשון

יעדים	מצטבר 2017		מצטבר 2018			
	שיעור השינוי	שיעור מסה"כ	שיעור מסה"כ	נוסעים		
	-32.81%	1.05%	91,367	0.62%	61,382	BERLIN TEGEL
	-9.08%	0.76%	66,056	0.60%	60,056	BEIJING
	1.91%	0.57%	49,584	0.51%	50,536	LOS ANGELES
	178.57%	0.20%	17,799	0.50%	49,584	THESSALONIKI
	52.91%	0.36%	31,902	0.49%	48,782	VARNA
	-26.58%	0.68%	59,304	0.44%	43,536	BELGRADE
	68.37%	0.27%	23,957	0.40%	40,337	VENICE
	264.77%	0.12%	11,030	0.40%	40,235	KRAKOW
		0.03%	3,072	0.38%	37,768	MOSCOW-ZHUKOVSKY INTL AIR
			10	0.38%	37,619	MIAMI INTERNATIONAL
	816.74%	0.04%	4,020	0.37%	36,853	BERGAMO
	4.27%	0.40%	34,871	0.36%	36,360	RIGA
	2.57%	0.39%	34,645	0.36%	35,537	BASEL
	136.54%	0.17%	14,980	0.35%	35,434	LYON - SATOLAS
	157.14%	0.15%	13,765	0.35%	35,396	BAKU HEYDAR ALIYEV INT`L
	66.47%	0.21%	18,957	0.31%	31,559	CLUJ NAPOCA
	-7.17%	0.38%	33,698	0.31%	31,281	KATOWICE
	19.08%	0.29%	25,727	0.31%	30,637	BURGAS
	-0.59%	0.34%	29,976	0.30%	29,799	MUMBAI
		0.01%	966	0.30%	29,778	WROCLAW
			4	0.30%	29,753	SHANGHAI PUDONG
	2.28%	0.32%	28,482	0.29%	29,132	INCHEON INTL AIRPORT





## תנועת נוסעים מצטברת בטיסות בינ"ל

התפלגות על פי יעד ראשון

2017 מצטבר		2018 מצטבר		יעדים
שיעור השינוי	שיעור מסה"כ	נוסעים	שיעור מסה"כ	
-6.37%	0.35%	30,715	0.29%	28,756 MARSEILLE
22.15%	0.26%	23,265	0.28%	28,420 TASHKENT
22.05%	0.25%	21,769	0.26%	26,571 IASI
-2.47%	0.31%	27,131	0.26%	26,460 JOHANNESBURG
0.88%	0.29%	25,900	0.26%	26,128 BOSTON-LOGAN INT
23.36%	0.24%	20,872	0.26%	25,748 VILNIUS INTL
19.88%	0.23%	20,119	0.24%	24,119 DALAMAN
68.87%	0.16%	14,179	0.24%	23,945 STOCKHOLM-ARLANDA
12.83%	0.24%	20,940	0.23%	23,628 DUSSELDORF
		16	0.23%	23,492 REYKJAVIK
127.81%	0.11%	10,300	0.23%	23,465 NICE
	0.02%	1,920	0.23%	23,450 LUBLIN
4.38%	0.25%	22,262	0.23%	23,238 MINSK
24.02%	0.21%	18,625	0.23%	23,099 LISBON
24.18%	0.21%	18,436	0.23%	22,895 COPENHAGEN KASTRUP
	0.01%	1,302	0.22%	22,571 GDANSK
		404	0.21%	20,779 POZNAN
34.13%	0.17%	15,473	0.21%	20,754 NAPLES-CAPODICHINO
16.13%	0.20%	17,649	0.20%	20,497 KHARKOV
35.90%	0.16%	14,448	0.19%	19,635 MALTA
		60	0.19%	19,484 EINDHOVEN
-49.68%	0.43%	37,714	0.19%	18,977 MANCHESTER





## תנועת נוסעים מצטברת בטיסות בינ"ל

התפלגות על פי יעד ראשון

מצטבר 2017			מצטבר 2018		יעדים
שיעור השינוי	שיעור מסה"כ	נוסעים	שיעור מסה"כ	נוסעים	
4.83%	0.20%	18,019	0.19%	18,890	CAIRO INTERNATIONAL
		2	0.17%	17,658	BADEN BADEN
			0.17%	16,782	TIMISOARA
-1.22%	0.19%	16,800	0.16%	16,594	HELSINKI
470.99%	0.03%	2,696	0.15%	15,394	SOCHI
			0.15%	15,120	DELHI
-3.58%	0.17%	14,848	0.14%	14,315	LVOV
	0.01%	996	0.14%	14,242	KOSICE
54.23%	0.10%	9,156	0.14%	14,122	TIVAT
-32.64%	0.23%	20,189	0.13%	13,599	ZANZIBAR
66.88%	0.09%	8,116	0.13%	13,544	DEBRECEN
20.61%	0.12%	11,091	0.13%	13,377	DNEPROPETROVSK
26.21%	0.11%	10,077	0.12%	12,719	CATANIA FONTANAROSSA
175.91%	0.05%	4,439	0.12%	12,248	MONTREAL - DORVAL
20.21%	2.79%	242,461	2.95%	291,478	אחרים
13.77%		8,675,952		9,871,155	סה"כ



# פעילות מטענים





## שינוע מטענים

### התפלגות עפ"י גורם משנע

שיעור השינוי	יוני 2017 (טון)	יוני 2018 (טון)	הגורם המשנע
20.54%	6,775	8,167	מטען במטוסי נוסעים - נכנס
2.43%	6,244	6,396	מטען במטוסי נוסעים - יוצא
11.85%	13,019	14,562	סה"כ מטען במטוסי נוסעים
3.88%	8,164	8,481	מטען במטוסי מטען - נכנס
0.82%	5,362	5,406	מטען במטוסי מטען - יוצא
2.66%	13,526	13,887	סה"כ מטען במטוסי מטען
7.17%	26,545	28,449	סה"כ

### התפלגות עפ"י חודשים

שיעור השינוי	2017 (טון)	2018 (טון)	חודש
5.87%	26,434	27,987	ינואר
6.29%	25,662	27,277	פברואר
4.42%	31,513	32,909	מרץ
-2.36%	27,824	27,167	אפריל
4.81%	28,958	30,351	מאי
7.17%	26,545	28,449	יוני
4.31%	166,936	174,140	סה"כ



# שינוע מטענים במטוסי נוסעים

התפלגות עפ"י חברות תעופה לחודש יוני

יוני 2017						יוני 2018							
שיעור	שיעור	מטען	מטען	מטען	שיעור	מטען	מטען	מטען	חברת תעופה				
מסה"כ	מסה"כ	(טון)	יוצא	נכנס	מסה"כ	(טון)	יוצא	נכנס					
			(טון)	(טון)			(טון)	(טון)					
4.74%	38.67%	5,035	2,763	2,272	36.21%	5,274	2,824	2,450	EL AL ISRAEL AIRLINES	LY			
8.69%	11.84%	1,542	1,006	536	11.50%	1,676	922	754	UNITED AIRLINES	UA			
28.51%	8.02%	1,045	224	821	9.22%	1,343	236	1,107	TURKISH AIRLINES	TK			
5.01%	8.73%	1,137	493	643	8.19%	1,194	387	807	SWISS INT'L AIRLINES	LX			
9.84%	6.24%	813	215	598	6.13%	893	253	640	AEROFLOT RUSSIAN AIRLINES	SU			
<b>-9.31%</b>	5.19%	676	237	439	4.20%	613	216	396	BRITISH AIRWAYS PLC	BA			
22.03%	4.14%	540	235	305	4.52%	659	263	396	AIR CANADA	AC			
86.69%	1.90%	248	108	140	3.17%	463	242	221	HAINAN AIRLINES Co. Ltd	HU			
78.83%	2.25%	293	149	144	3.59%	524	280	243	CATHAY PACIFIC AIRWAYS Lt	CX			
<b>-50.72%</b>	3.72%	485	270	215	1.64%	239	147	92	DELTA AIRLINES	DL			
	0.14%	19	15	5	1.52%	222	50	172	AIR EUROPA	AEA			
33.33%	1.42%	186	102	84	1.70%	248	84	164	IBERIA	IB			
8.54%	0.89%	117	57	60	0.87%	127	63	64	KOREAN AIR	KE			
<b>-26.47%</b>	1.04%	136	55	80	0.68%	100	44	57	PEGASUS AIRLINES	PC			
	1.09%	142	56	86	0.97%	142	54	89	LUFTHANSA	LH			
2.56%	0.59%	78	21	57	0.54%	80	22	59	ROYAL JORDANIAN	RJ			
83.60%	0.46%	61	33	28	0.76%	112	44	69	UKRAINE INTL AIR	PS			
					0.86%	126	74	52	AIR INDIA	AI			
19.14%	0.36%	47	28	18	0.38%	56	31	25	UZBEKISTAN AIR	HY			
<b>-20.25%</b>	0.60%	79	22	57	0.43%	63	10	53	BRUSSELS AIRLINES	SN			
66.66%	0.18%	24	14	9	0.27%	40	19	21	ETHIOPIAN AIRLINES	ET			
<b>-23.80%</b>	0.32%	42	16	26	0.21%	32	8	24	TRAVEL SERVICE	QS			





# שינוע מטענים במטוסי נוסעים

התפלגות עפ"י חברות תעופה לחודש יוני

		יוני 2017				יוני 2018					
שיעור שינוי	שיעור מסה"כ	מטען (טון)	מטען יוצא (טון)	מטען נכנס (טון)	שיעור מסה"כ	מטען (טון)	מטען יוצא (טון)	מטען נכנס (טון)	חברת תעופה		
					0.17%	26		26	ATLAS GLOBAL	KK	
20.83%	0.18%	24	13	12	0.19%	29	12	17	TAROM - RUMANIAN AIR TRAN	RO	
112.50%	0.12%	16	3	14	0.23%	34	10	24	LOT POLISH AIRLINES	LO	
-20.00%	0.30%	40	10	30	0.21%	32	13	18	AUSTRIAN AIRLINES	OS	
-48.71%	0.29%	39	17	22	0.13%	20	10	10	AIR FRANCE	AF	
72.72%	0.08%	11	5	6	0.13%	19	6	12	AIR BALTIC	BT	
					0.09%	14	3	11	COBALT AIR	CO	
-6.66%	0.11%	15	7	9	0.09%	14	6	8	AEGEAN AIRLINES	A3	
45.45%	0.08%	11	2	9	0.10%	16	2	14	ALITALIA	AZ	
	0.01%	2	1	2	0.22%	33	15	18	XL AIRWAYS FRANCE	XLF	
-45.45%	0.16%	22	3	19	0.08%	12	1	11	AZERBAIJAN AIRLINES	J2	
-14.28%	0.10%	14	12	1	0.08%	12	11	2	GEORGIAN AIRWAYS	A9	
55.55%	0.06%	9	6	3	0.09%	14	6	8	BELAVIA AIRLINE	B2	
12.50%	0.06%	8	5	3	0.06%	9	5	4	AIR SERBIA	JU	
325.00%	0.03%	4	3	1	0.11%	17	6	11	AIR TRANSAT	TSC	
-40.67%	0.45%	59	37	22	0.24%	35	20	16	אחרים		
11.85%		13,019	6,244	6,775		14,562	6,396	8,167	סה"כ		



# שינוע מטענים מצטבר במטוסי נוסעים

התפלגות עפ"י חברות תעופה

		מצטבר 2017				מצטבר 2018					
שיעור שינוי	שיעור מסה"כ	מטען (טון)	מטען יוצא (טון)	מטען נכנס (טון)	שיעור מסה"כ	מטען (טון)	מטען יוצא (טון)	מטען נכנס (טון)	חברת תעופה		
12.89%	37.42%	28,923	15,210	13,712	37.34%	32,653	16,789	15,864	EL AL ISRAEL AIRLINES	LY	
8.79%	11.55%	8,932	5,402	3,530	11.11%	9,718	5,426	4,292	UNITED AIRLINES	UA	
34.16%	7.77%	6,007	1,116	4,891	9.21%	8,059	1,756	6,303	TURKISH AIRLINES	TK	
<b>-2.85%</b>	8.86%	6,855	2,942	3,912	7.61%	6,659	2,322	4,337	SWISS INT'L AIRLINES	LX	
<b>-1.64%</b>	6.52%	5,045	1,560	3,485	5.67%	4,962	1,565	3,397	AEROFLOT RUSSIAN AIRLINES	SU	
<b>-4.06%</b>	5.53%	4,281	1,604	2,677	4.69%	4,107	1,796	2,311	BRITISH AIRWAYS PLC	BA	
10.16%	3.97%	3,070	1,628	1,442	3.86%	3,382	1,508	1,875	AIR CANADA	AC	
76.18%	2.29%	1,772	856	916	3.57%	3,122	1,394	1,728	HAINAN AIRLINES Co. Ltd	HU	
155.37%	1.24%	959	467	491	2.80%	2,449	1,355	1,094	CATHAY PACIFIC AIRWAYS Lt	CX	
<b>-45.41%</b>	4.04%	3,127	1,824	1,303	1.95%	1,707	778	929	DELTA AIRLINES	DL	
	0.12%	98	69	30	1.84%	1,609	292	1,317	AIR EUROPA	AEA	
15.35%	1.60%	1,237	556	681	1.63%	1,427	555	872	IBERIA	IB	
<b>-16.29%</b>	1.38%	1,068	488	580	1.02%	894	397	497	KOREAN AIR	KE	
1.03%	1.12%	866	458	408	1.00%	875	411	464	PEGASUS AIRLINES	PC	
<b>-25.30%</b>	1.46%	1,130	543	586	0.96%	844	322	521	LUFTHANSA	LH	
35.07%	0.74%	573	135	438	0.88%	774	310	463	ROYAL JORDANIAN	RJ	
52.09%	0.55%	430	261	169	0.74%	654	419	235	UKRAINE INTL AIR	PS	
					0.49%	432	267	165	AIR INDIA	AI	
6.71%	0.52%	402	286	117	0.49%	429	237	192	UZBEKISTAN AIR	HY	
<b>-21.42%</b>	0.65%	504	138	366	0.45%	396	55	341	BRUSSELS AIRLINES	SN	
85.71%	0.18%	140	72	68	0.29%	260	152	108	ETHIOPIAN AIRLINES	ET	
<b>-16.22%</b>	0.34%	265	112	153	0.25%	222	66	156	TRAVEL SERVICE	QS	





# שינוע מטענים מצטבר במטוסי נוסעים

התפלגות עפ"י חברות תעופה

		מצטבר 2017				מצטבר 2018					
שיעור שינוי	שיעור מסה"כ	מטען (טון)	מטען יוצא (טון)	מטען נכנס (טון)	שיעור מסה"כ	מטען (טון)	מטען יוצא (טון)	מטען נכנס (טון)	חברת תעופה	קוד	
					0.24%	215	6	209	ATLAS GLOBAL	KK	
16.66%	0.19%	150	75	75	0.20%	175	86	88	TAROM - RUMANIAN AIR TRAN	RO	
76.08%	0.11%	92	18	74	0.18%	162	37	125	LOT POLISH AIRLINES	LO	
<b>-31.75%</b>	0.30%	233	67	166	0.18%	159	53	106	AUSTRIAN AIRLINES	OS	
<b>-36.36%</b>	0.27%	209	86	123	0.15%	133	68	65	AIR FRANCE	AF	
77.96%	0.07%	59	26	32	0.12%	105	36	69	AIR BALTIC	BT	
					0.11%	99	18	82	COBALT AIR	CO	
<b>-8.57%</b>	0.13%	105	40	65	0.10%	96	27	70	AEGEAN AIRLINES	A3	
<b>-27.11%</b>	0.15%	118	27	92	0.09%	86	11	75	ALITALIA	AZ	
203.84%	0.03%	26	8	18	0.09%	79	34	46	XL AIRWAYS FRANCE	XLF	
<b>-10.38%</b>	0.09%	77	10	67	0.07%	69	9	61	AZERBAIJAN AIRLINES	J2	
<b>-33.33%</b>	0.12%	99	88	11	0.07%	66	58	8	GEORGIAN AIRWAYS	A9	
84.37%	0.04%	32	22	9	0.06%	59	33	27	BELAVIA AIRLINE	B2	
	0.06%	51	33	18	0.05%	51	23	28	AIR SERBIA	JU	
450.00%		4	3	1	0.02%	22	10	12	AIR TRANSAT	TSC	
<b>-37.60%</b>	0.45%	351	198	152	0.25%	219	117	102	אחרים		
13.12%		77,289	36,430	40,859		87,430	38,799	48,632	סה"כ		



# שינוע מטענים במטוסי מטען

התפלגות עפ"י חברות תעופה לחודש יוני

יוני 2017		יוני 2018									
שיעור השינוי	שיעור מסה"כ	מטען (טון)	מטען יוצא (טון)	מטען נכנס (טון)	שיעור מסה"כ	מטען (טון)	מטען יוצא (טון)	מטען נכנס (טון)	חברת תעופה	קוד	
6.25%	29.66%	4,013	1,535	2,478	30.70%	4,264	1,721	2,542	C.A.L ISRAELI CARGO	ICL	
2.97%	20.87%	2,824	901	1,923	20.94%	2,908	849	2,059	EL AL ISRAEL AIRLINES	LY	
<b>-14.31%</b>	10.22%	1,383	448	935	8.53%	1,185	334	852	MNG CARGO AIRLINES	MNB	
<b>-7.36%</b>	9.43%	1,276	700	576	8.51%	1,182	586	596	SILK WAY WEST AIRLINES	AZG	
2.99%	7.64%	1,034	450	583	7.66%	1,065	477	588	EUROPEAN AIR TRANSPORT	BCS	
13.15%	7.75%	1,049	413	636	8.54%	1,187	528	659	LUFTHANSA	LH	
<b>-14.59%</b>	5.52%	747	349	398	4.59%	638	308	330	TURKISH AIRLINES	TK	
<b>-4.13%</b>	5.19%	702	345	357	4.84%	673	323	349	FEDERAL EXPRESS	FX	
20.35%	2.90%	393	153	239	3.40%	473	168	304	ASL Airlines Belgium	3V	
					1.62%	225	77	148	CARGOLOGICAIR	P3	
139.39%	0.24%	33	10	23	0.56%	79	34	45	KOREAN AIR	KE	
<b>-87.50%</b>	0.53%	72	57	15	0.06%	9		9	אחרים		
2.66%		13,526	5,362	8,164		13,887	5,406	8,481	סה"כ		

# שינוע מטענים מצטבר במטוסי מטען

התפלגות עפ"י חברות תעופה

		מצטבר 2017				מצטבר 2018					
שיעור שינוי	שיעור מסה"כ	מטען (טון)	מטען יוצא (טון)	מטען נכנס (טון)	שיעור מסה"כ	מטען (טון)	מטען יוצא (טון)	מטען נכנס (טון)	חברת תעופה		
0.41%	32.54%	29,177	12,159	17,017	33.78%	29,298	13,519	15,779	C.A.L ISRAELI CARGO	ICL	
-11.82%	21.59%	19,359	7,506	11,852	19.68%	17,069	6,038	11,031	EL AL ISRAEL AIRLINES	LY	
-11.39%	9.44%	8,468	2,902	5,566	8.65%	7,503	2,294	5,209	MNG CARGO AIRLINES	MN B	
-4.89%	8.09%	7,253	4,071	3,182	7.95%	6,898	3,658	3,240	SILK WAY WEST AIRLINES	AZG	
1.08%	6.88%	6,171	2,659	3,512	7.19%	6,238	2,745	3,493	EUROPEAN AIR TRANSPORT	BCS	
-6.18%	7.31%	6,559	2,606	3,952	7.09%	6,153	2,394	3,759	LUFTHANSA	LH	
-9.71%	5.13%	4,599	1,928	2,672	4.78%	4,152	1,888	2,264	TURKISH AIRLINES	TK	
-7.85%	4.84%	4,339	2,212	2,127	4.61%	3,998	2,007	1,991	FEDERAL EXPRESS	FX	
9.61%	2.83%	2,539	996	1,543	3.20%	2,783	1,076	1,706	ASL Airlines Belgium	3V	
					2.23%	1,937	648	1,289	CARGOLOGICAIR	P3	
-35.78%	0.45%	408	187	222	0.30%	262	123	139	KOREAN AIR	KE	
-46.00%	0.86%	776	378	398	0.48%	419	159	261		אחרים	
-3.27%		89,647	37,604	52,043		86,710	36,550	50,161		סה"כ	



# שינוע מטענים במטוסי מטען

התפלגות עפ"י מדינות לחודש יוני

		יוני 2017				יוני 2018				
שיעור השינוי	שיעור מסה"כ	מטען (טון)	מטען יוצא (טון)	מטען נכנס (טון)	שיעור מסה"כ	מטען (טון)	מטען יוצא (טון)	מטען נכנס (טון)	מדינות	
4.29%	44.38%	6,004	2,450	3,554	45.09%	6,262	2,516	3,746	BELGIUM	
21.71%	20.70%	2,800	369	2,431	24.54%	3,408	779	2,628	GERMANY	
-1.96%	11.30%	1,529	1,131	398	10.79%	1,499	1,169	330	TURKEY	
-7.36%	9.43%	1,276	700	576	8.51%	1,182	586	596	AZERBAIJAN	
-16.97%	4.83%	654		654	3.91%	543		543	CYPRUS	
-27.37%	3.26%	442		442	2.31%	321		321	NORWAY	
16.14%	1.19%	161	78	83	1.34%	187	98	89	FRANCE	
1.80%	0.82%	111	111		0.81%	113	113		AUSTRIA	
					0.86%	120		120	SWITZERLAND	
47.82%	0.17%	23		23	0.24%	34	34		SOUTH KOREA	
					0.79%	110	110		ZAMBIA	
					0.64%	90		90	SPAIN	
					0.07%	10		10	SLOVAKIA	
-98.28%	3.88%	526	524	2	0.06%	9		9	אחרים	
2.66%		13,526	5,362	8,164		13,887	5,406	8,481	סה"כ	





# שינוע מטענים מצטבר במטוסי מטען

התפלגות עפ"י מדינות

מצטבר 2017					מצטבר 2018					מדינות
שיעור השינוי	שיעור מסה"כ	מטען (טון)	מטען יוצא (טון)	מטען נכנס (טון)	שיעור מסה"כ	מטען (טון)	מטען יוצא (טון)	מטען נכנס (טון)		
-8.73%	50.23%	45,033	19,692	25,341	47.39%	41,098	19,069	22,029	BELGIUM	
19.57%	16.77%	15,042	2,845	12,197	20.74%	17,987	4,814	13,173	GERMANY	
-7.11%	13.33%	11,954	6,610	5,344	12.80%	11,103	6,477	4,625	TURKEY	
-4.71%	8.07%	7,239	4,057	3,182	7.95%	6,898	3,658	3,240	AZERBAIJAN	
-15.85%	4.72%	4,238	39	4,199	4.11%	3,566	87	3,479	CYPRUS	
231.06%	0.75%	676		676	2.58%	2,238		2,238	NORWAY	
-0.94%	1.17%	1,054	508	546	1.20%	1,044	491	553	FRANCE	
2.37%	0.89%	800	768	31	0.94%	819	819		AUSTRIA	
299.03%	0.11%	104		104	0.47%	415		415	SWITZERLAND	
-49.38%	0.27%	243	25	218	0.14%	123	123		SOUTH KOREA	
					0.12%	110	110		ZAMBIA	
		8		8	0.10%	90		90	SPAIN	
					0.01%	10		10	SLOVAKIA	
-62.85%	3.63%	3,255	3,058	197	1.39%	1,209	901	308	אחרים	
-3.27%		89,647	37,604	52,043		86,710	36,550	50,161	סה"כ	



# פעילות פנים ארצית

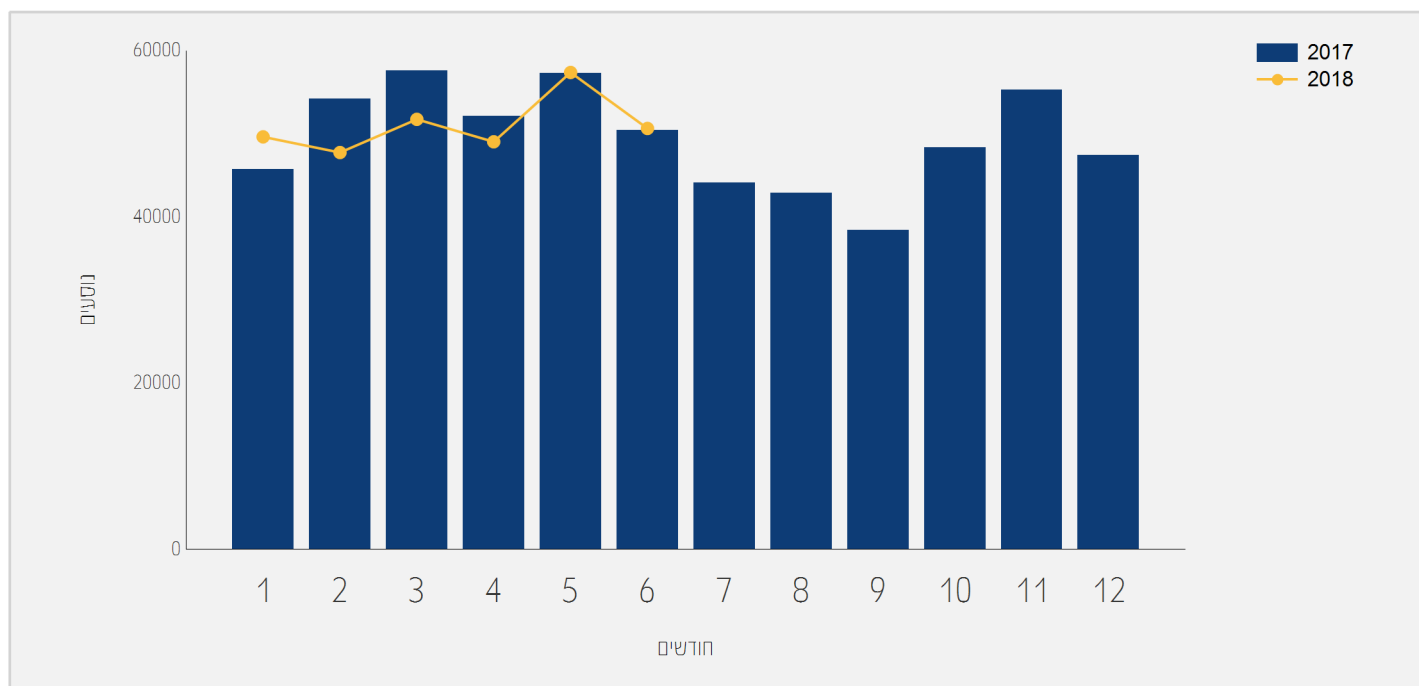




# תנועת נוסעים בטיסות פנים ארציות

התפלגות על פי חודשים

שיעור השינוי	2017	2018	חודש
8.51%	45,737	49,632	ינואר
-11.87%	54,183	47,747	פברואר
-10.12%	57,570	51,742	מרץ
-5.85%	52,089	49,038	אפריל
0.17%	57,279	57,377	מאי
0.49%	50,394	50,644	יוני
-3.48%	317,252	306,180	סה"כ

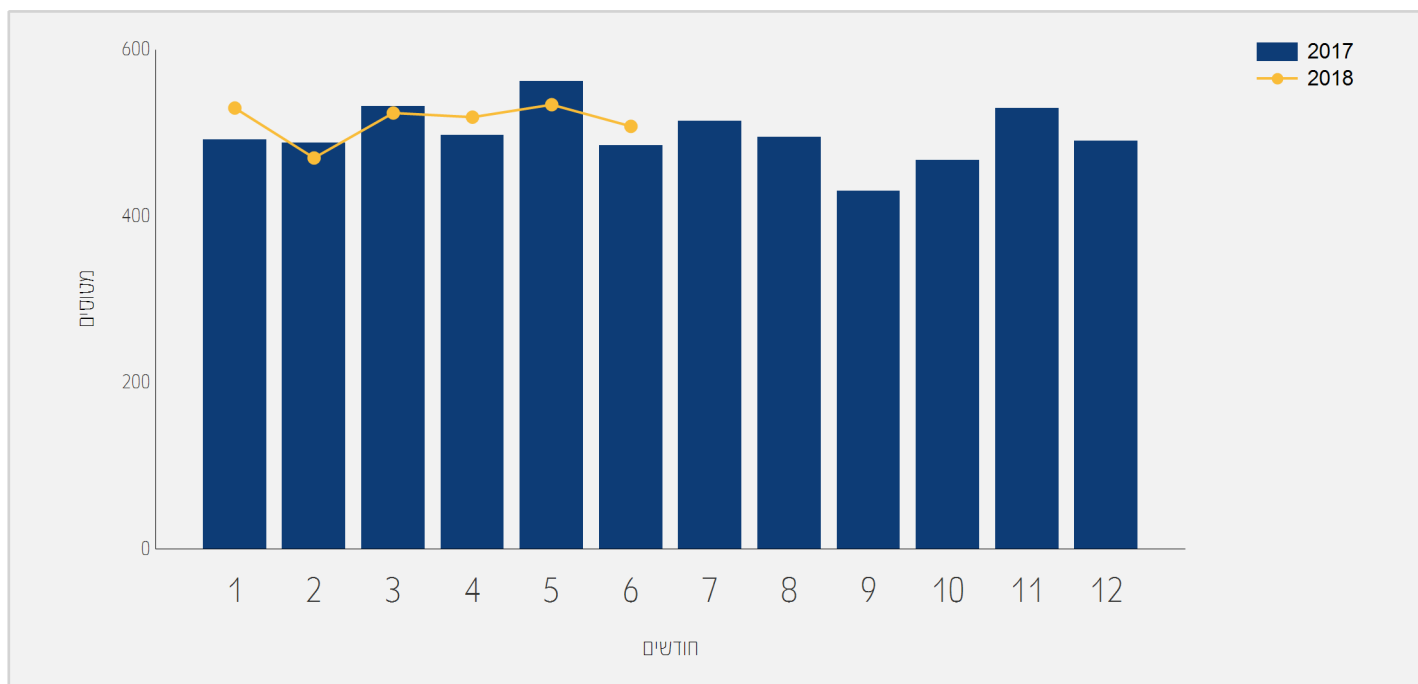




# תנועת מטוסים בטיסות פנים ארציות

התפלגות על פי חודשים

שיעור השינוי	2017	2018	חודש
7.72%	492	530	ינואר
-3.68%	488	470	פברואר
-1.50%	532	524	מרץ
4.42%	497	519	אפריל
-4.98%	562	534	מאי
4.74%	485	508	יוני
0.94%	3,056	3,085	סה"כ





## תנועת נוסעים בטיסות פנים ארציות

התפלגות עפ"י חברות תעופה לחודש יוני

יוני 2017			יוני 2018		
שיעור השינוי	שיעור מסה"כ	נוסעים	שיעור מסה"כ	נוסעים	חברת תעופה
-4.18%	70.88%	35,721	67.57%	34,225	ARKIA ISRAELI AIRLINES IZ
15.83%	28.04%	14,135	32.32%	16,373	ISRAIR AIRLINES 6H
-91.44%	1.06%	538	0.09%	46	אחרים
0.49%		50,394		50,644	סה"כ

## תנועת נוסעים מצטברת בטיסות פנים ארציות

התפלגות עפ"י חברות תעופה

מצטבר 2017			מצטבר 2018		
שיעור השינוי	שיעור מסה"כ	נוסעים	שיעור מסה"כ	נוסעים	חברת תעופה
-11.20%	72.53%	230,132	66.74%	204,354	ARKIA ISRAELI AIRLINES IZ
17.47%	26.95%	85,515	32.80%	100,455	ISRAIR AIRLINES 6H
-14.57%	0.50%	1,605	0.44%	1,371	אחרים
-3.48%		317,252		306,180	סה"כ





## תנועת נוסעים בטיסות פנים ארציות

התפלגות עפ"י יעדים לחודש יוני

		יוני 2017		יוני 2018		
יעד	נוסעים	שיעור מסה"כ	נוסעים	שיעור מסה"כ	שיעור השינוי	
EILAT-J.HOZMAN	49,484	97.70%	48,725	96.68%	1.55%	
אחרים	1,160	2.29%	1,669	3.31%	-30.49%	
סה"כ	50,644		50,394		0.49%	

## תנועת נוסעים מצטברת בטיסות פנים ארציות

התפלגות עפ"י יעדים

		מצטבר 2017		מצטבר 2018		
יעד	נוסעים	שיעור מסה"כ	נוסעים	שיעור מסה"כ	שיעור השינוי	
EILAT-J.HOZMAN	299,169	97.71%	309,802	97.65%	-3.43%	
אחרים	7,011	2.28%	7,450	2.34%	-5.89%	
סה"כ	306,180		317,252		-3.48%	

