



רשות שדות התעופה

נמל התעופה הבינלאומי בן גוריון

הופק ע"י אגף תעשייה וניהול

דו"ח זה מוגן בזכויות יוצרים והינו רכוש של רשות שדות התעופה ורכושה בלבד. יודגש כי הנתונים בדו"ח מבוססים על דיווחי חברות התעופה ומתקבלים באחריותן. המידע נועד לשימוש אישי, על כן, אין לצטט ממנו או להעבירו לגורם שלישי כלשהו ללא אישור בכתב מרשות שדות התעופה, כמו כן אין לעשות שימוש מסחרי בדו"ח זה.

אדית יהושע

אחראית תיאום פעילות

טל. 03-9752017

Email: ed ty aa ov I

רחל להבה

רמ"ח תעשייה וניהול

טל. 03-9752019

Email: rachel le aa ov I

יוסי צמח

רא"ג תעשייה וניהול

טל. 03-9752020

Email: yoss ze aa ov I



שלום רב,

הנני מתכבד להגיש לעיונכם דו"ח המסכם את הפעילות התעופתית בנמל התעופה הבינלאומי בן-גוריון לחודש ספטמבר 2017.

במהלך החודש עברו בנתב"ג בסה"כ 2,005,146 נוסעים ב- 13,631 תנועות מטוסים בטיסות בינלאומיות ופנים ארציות.

תנועת הנוסעים הבינלאומית החודש עמדה על 1,966,761 נוסעים ומגלמת עליה של 7.46% לעומת ספטמבר 2016. תנועת המטוסים הבינלאומית החודש עמדה על 13,201 תנועות ומגלמת עליה של 8.51% בהשוואה לספטמבר 2016.

בטיסות הפנים ארציות עברו החודש בנתב"ג 38,385 נוסעים לעומת 45,364 בספטמבר 2016, ירידה של 15.38%.

חברות התעופה הישראליות הטיסו במהלך החודש 663,807 נוסעים המהווים 33.75% מכלל נוסעים שעברו בנתב"ג, ירידה של 6.79% לעומת ספטמבר שעבר.

מבין חברות התעופה המובילות שפעלו בנמל החודש, נרשמה העלייה הגבוהה ביותר בפעילותן של החברות WIZZAIR, PEGASUS AIRLINES, ISRAIR AIRLINES, ביחס לספטמבר 2016.

היעד בעל נפח התנועה הגבוה ביותר, היה שדה התעופה ב ANTALYA אליו וממנו טסו 80,135 נוסעים, ירידה של 5.13% בהשוואה ל ספטמבר שעבר.

המדינה בעלת נפח הפעילות הגבוה ביותר הייתה TURKEY עם 213,797 נוסעים המהווים 10.87% מכלל הפעילות.

מבין המדינות המובילות העלייה הגבוהה ביותר לעומת ספטמבר שעבר נרשמה בתנועת הנוסעים ל- CYPRUS, UKRAINE, POLAND.

שינוע המטענים החודש בנתב"ג עמד על 27,409 טון ומגלם עליה של 1.71% לעומת ספטמבר 2016. במטוסי נוסעים שונע 13,494 טון ובמטוסי מטען שונע 13,915 טון.

בהמשך הדו"ח מצויות טבלאות נוספות המפרטות את תנועות המטוסים, הנוסעים והמטען בנתב"ג.

בברכה

שמואל זכאי

מנהל נמל התעופה הבינלאומי בן גוריון



תוכן

פעילות תעופתית



1 סיכום פעילות תעופתית

2 - 3 סיכום פעילות בינלאומית

4 סיכום פעילות פנים ארצית

פעילות בינלאומית



6 - 7 התפלגות עפ"י חודשים

8 - 16 התפלגות עפ"י חברות תעופה

17 - 22 התפלגות עפ"י מדינות

23 - 32 התפלגות עפ"י יעד ראשון

פעילות מטענים



34 התפלגות עפ"י גורם משנע

34 התפלגות עפ"י חודשים

35 - 39 התפלגות עפ"י חברות תעופה

40 - 42 התפלגות עפ"י מדינות

פעילות פנים ארצית



44 - 45 התפלגות עפ"י חודשים

46 התפלגות עפ"י חברות תעופה

47 התפלגות עפ"י יעדים





נוסעים ומטוסים

פעילות תעופתית בנמל התעופה הבינלאומי בן גוריון

פעילות בינלאומית

מצטבר מתחילת שנה			חודש נוכחי			
שיעור השינוי	2016	2017	שיעור השינוי	ספטמבר 2016	ספטמבר 2017	
12.15%	46,251	51,874	8.60%	6,088	6,612	מטוסים נכנסים
12.21%	46,248	51,895	8.42%	6,077	6,589	מטוסים יוצאים
12.18%	92,499	103,769	8.51%	12,165	13,201	סה"כ מטוסים
16.01%	6,576,577	7,629,785	9.68%	924,375	1,013,860	נוסעים נכנסים
15.38%	6,670,700	7,697,031	5.20%	905,754	952,901	נוסעים יוצאים
19.34%	1,628	1,943	-41.66%	204	119	נוסעים במעבר
15.69%	13,247,277	15,326,816	7.46%	1,830,129	1,966,761	סה"כ נוסעים

פעילות פנים ארצית

מצטבר מתחילת שנה			חודש נוכחי			
שיעור השינוי	2016	2017	שיעור השינוי	ספטמבר 2016	ספטמבר 2017	
-6.19%	4,791	4,494	-16.17%	513	430	מטוסים
-2.29%	453,045	442,639	-15.38%	45,364	38,385	נוסעים

סיכום פעילות בינלאומית ופנים ארצית

מצטבר מתחילת שנה			חודש נוכחי			
שיעור השינוי	2016	2017	שיעור השינוי	ספטמבר 2016	ספטמבר 2017	
11.27%	97,290	108,263	7.51%	12,678	13,631	מטוסים
15.10%	13,700,322	15,769,455	6.91%	1,875,493	2,005,146	נוסעים





נוסעים ומטוסים

פעילות תעופתית בינלאומית בנמל התעופה הבינלאומי בן גוריון עפ"י סוגי טיסות

טיסות סדיר ושכר

מצטבר מתחילת שנה			חודש נוכחי			
שיעור השינוי	2016	2017	שיעור השינוי	ספטמבר 2016	ספטמבר 2017	
13.36%	42,445	48,117	10.50%	5,619	6,209	מטוסים נכנסים
13.39%	42,407	48,088	10.45%	5,598	6,183	מטוסים יוצאים
13.37%	84,852	96,205	10.47%	11,217	12,392	סה"כ מטוסים
16.04%	6,565,758	7,619,343	9.78%	922,490	1,012,732	נוסעים נכנסים
15.41%	6,660,367	7,686,959	5.27%	904,213	951,874	נוסעים יוצאים
19.28%	1,628	1,942	-41.66%	204	119	נוסעים במעבר
15.72%	13,226,125	15,306,302	7.54%	1,826,703	1,964,606	סה"כ נוסעים

טיסות פרטיות

מצטבר מתחילת שנה			חודש נוכחי			
שיעור השינוי	2016	2017	שיעור השינוי	ספטמבר 2016	ספטמבר 2017	
1.62%	1,908	1,939	-1.38%	216	213	מטוסים נכנסים
2.81%	1,921	1,975	-4.88%	225	214	מטוסים יוצאים
2.21%	3,829	3,914	-3.17%	441	427	סה"כ מטוסים
2.55%	6,615	6,784	-5.11%	724	687	נוסעים נכנסים
3.96%	6,333	6,584	10.15%	630	694	נוסעים יוצאים
3.24%	12,948	13,368	1.99%	1,354	1,381	סה"כ נוסעים





נוסעים ומטוסים

פעילות תעופתית בינלאומית בנמל התעופה הבינלאומי בן גוריון עפ"י סוגי טיסות

טיסות מטען

מצטבר מתחילת שנה		חודש נוכחי				
שיעור השינוי	2016	2017	שיעור השינוי	ספטמבר 2016	ספטמבר 2017	
-3.54%	1,692	1,632	-4.81%	187	178	מטוסים נכנסים
-4.09%	1,709	1,639	-6.28%	191	179	מטוסים יוצאים
-3.82%	3,401	3,271	-5.55%	378	357	סה"כ מטוסים
-2.25%	755	738	-7.84%	102	94	נוסעים נכנסים
39.28%	700	975	48.57%	70	104	נוסעים יוצאים
17.73%	1,455	1,713	15.11%	172	198	סה"כ נוסעים

טיסות אחר



נוסעים ומטוסים

פעילות תעופתית פנים ארצית בנמל התעופה הבינלאומי בן גוריון עפ"י סוגי טיסות

טיסות סדירות

מצטבר מתחילת שנה			חודש נוכחי			
שיעור השינוי	2016	2017	שיעור השינוי	ספטמבר 2016	ספטמבר 2017	
-8.83%	3,858	3,517	-15.03%	399	339	מטוסים
-2.87%	451,850	438,870	-16.42%	45,231	37,802	נוסעים

טיסות פרטיות

מצטבר מתחילת שנה			חודש נוכחי			
שיעור השינוי	2016	2017	שיעור השינוי	ספטמבר 2016	ספטמבר 2017	
7.29%	384	412	-42.37%	59	34	מטוסים
24.83%	306	382	62.50%	24	39	נוסעים

טיסות אחר

מצטבר מתחילת שנה			חודש נוכחי			
שיעור השינוי	2016	2017	שיעור השינוי	ספטמבר 2016	ספטמבר 2017	
2.91%	549	565	3.63%	55	57	מטוסים
280.98%	889	3,387	399.08%	109	544	נוסעים



פעילות בינלאומית

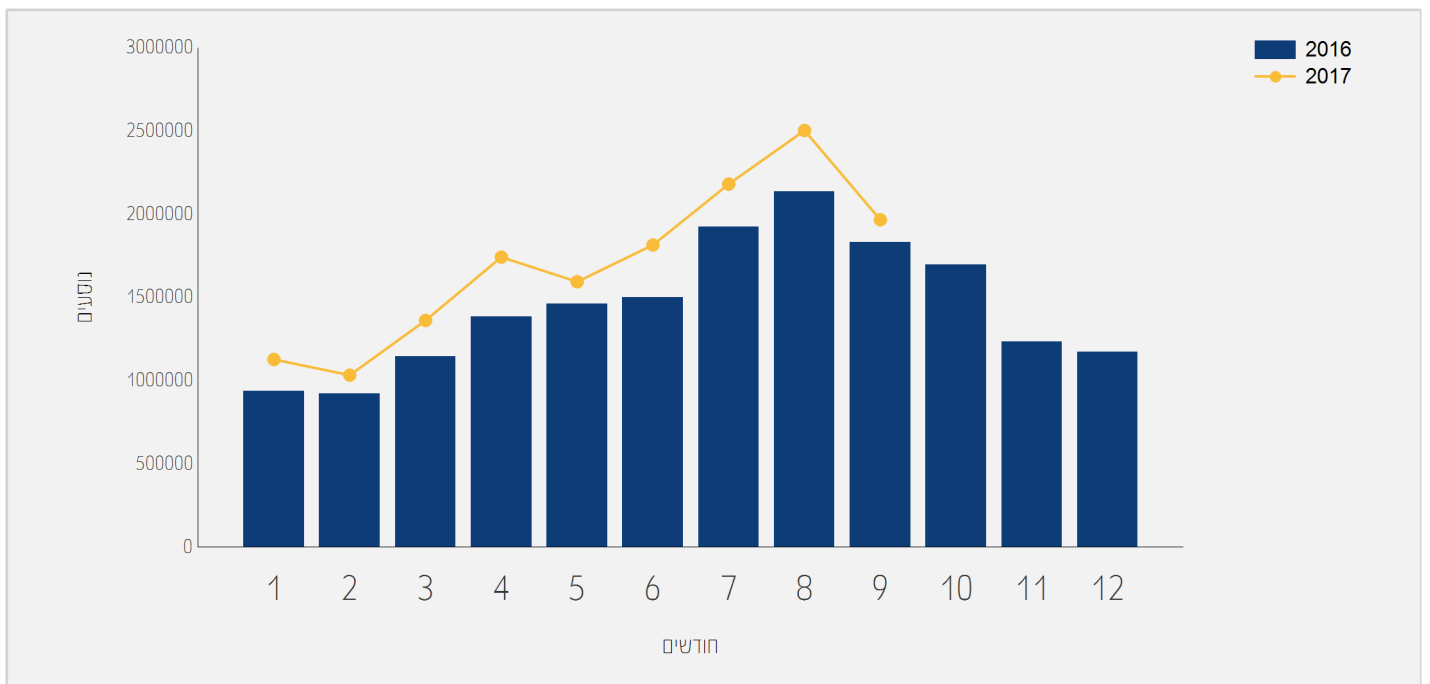




תנועת נוסעים בטיסות בינ"ל

התפלגות על פי חודשים

שיעור השינוי	2016	2017	חודש
20.18%	938,349	1,127,762	ינואר
12.12%	921,881	1,033,619	פברואר
18.96%	1,145,149	1,362,323	מרץ
25.97%	1,383,178	1,742,463	אפריל
8.95%	1,463,438	1,594,501	מאי
20.87%	1,501,813	1,815,324	יוני
13.24%	1,925,855	2,180,995	יולי
17.10%	2,137,485	2,503,068	אוגוסט
7.46%	1,830,129	1,966,761	ספטמבר
15.69%	13,247,277	15,326,816	סה"כ

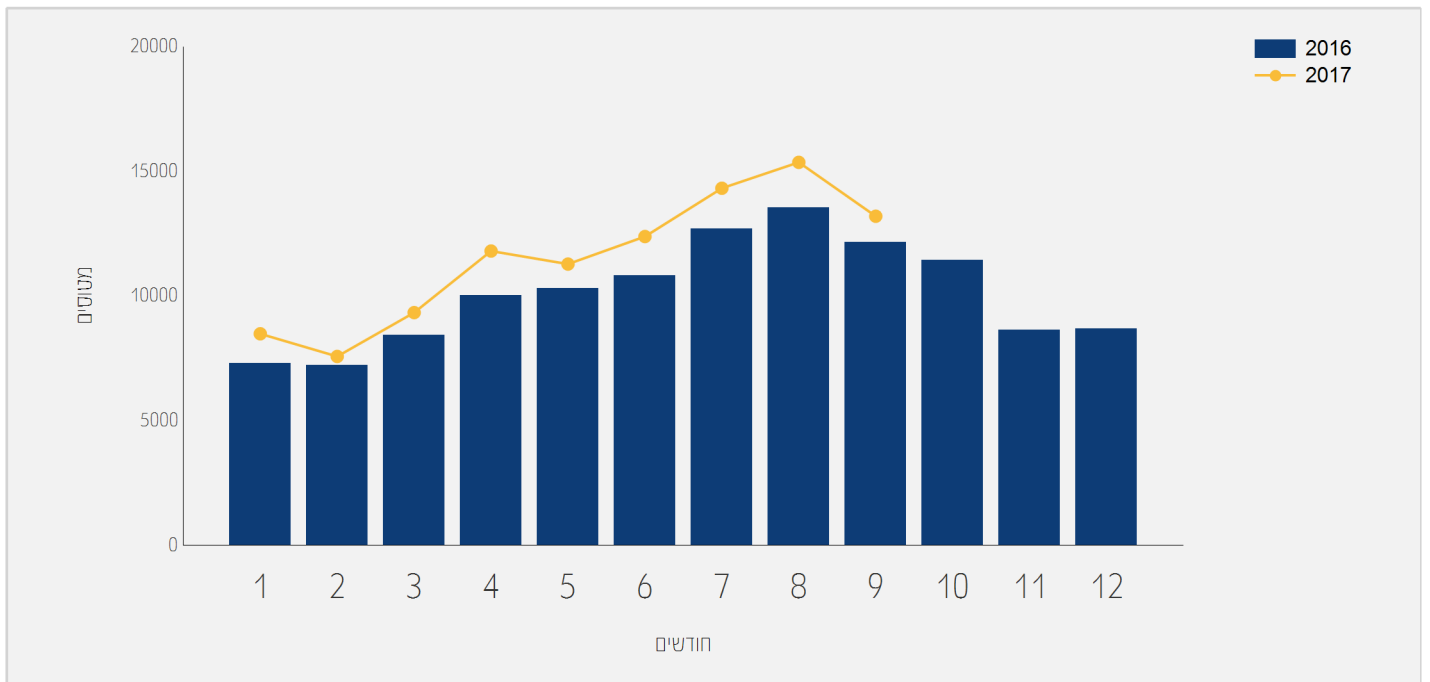




תנועת מטוסים בטיסות בינ"ל

התפלגות על פי חודשים

שיעור השינוי	2016	2017	חודש
16.17%	7,306	8,488	ינואר
5.02%	7,217	7,580	פברואר
10.54%	8,446	9,337	מרץ
17.85%	10,017	11,806	אפריל
9.52%	10,302	11,283	מאי
14.55%	10,813	12,387	יוני
12.91%	12,686	14,324	יולי
13.40%	13,547	15,363	אוגוסט
8.51%	12,165	13,201	ספטמבר
12.18%	92,499	103,769	סה"כ





תנועת נוסעים בטיסות בינ"ל

התפלגות עפ"י חברות תעופה לחודש ספטמבר

ספטמבר 2016			ספטמבר 2017			חברת תעופה	
שיעור השינוי	שיעור מסה"כ	נוסעים	שיעור מסה"כ	נוסעים			
-13.27%	30.25%	553,633	24.41%	480,118	EL AL ISRAEL AIRLINES	LY	
29.97%	4.01%	73,467	4.85%	95,490	ISRAIR AIRLINES	6H	
-2.17%	5.10%	93,386	4.64%	91,358	TURKISH AIRLINES	TK	
-3.50%	4.63%	84,783	4.15%	81,810	ARKIA ISRAELI AIRLINES	IZ	
5.34%	3.71%	67,917	3.63%	71,545	AEROFLOT RUSSIAN AIRLINES	SU	
79.95%	2.11%	38,780	3.54%	69,788	WIZZAIR	W6	
51.29%	2.45%	44,999	3.46%	68,079	PEGASUS AIRLINES	PC	
13.65%	3.16%	57,917	3.34%	65,827	UKRAINE INTL AIR	PS	
-0.24%	3.37%	61,812	3.13%	61,661	EASYJET	EZY	
3.57%	3.17%	58,159	3.06%	60,238	AEGEAN AIRLINES	A3	
2.33%	2.38%	43,611	2.26%	44,628	LUFTHANSA	LH	
18.98%	2.02%	37,131	2.24%	44,181	UNITED AIRLINES	UA	
-5.88%	2.13%	39,102	1.87%	36,802	ALITALIA	AZ	
25.31%	1.42%	26,133	1.66%	32,749	TRAVEL SERVICE	QS	
5.22%	1.43%	26,284	1.40%	27,657	BRITISH AIRWAYS PLC	BA	
-3.17%	1.45%	26,581	1.30%	25,736	AIR FRANCE	AF	
-6.03%	1.44%	26,354	1.25%	24,763	SWISS INT'L AIRLINES	LX	
200.05%	0.42%	7,846	1.19%	23,542	LOT POLISH AIRLINES	LO	
3.56%	1.16%	21,253	1.11%	22,011	AUSTRIAN AIRLINES	OS	
			1.07%	21,080	BLUE BIRD AIRWAYS	BBG	
34.01%	0.82%	15,107	1.02%	20,245	TRANSAVIA FRANCE	TO	





תנועת נוסעים בטיסות בינ"ל

התפלגות עפ"י חברות תעופה לחודש ספטמבר

ספטמבר 2016			ספטמבר 2017			חברת תעופה	
שיעור השינוי	שיעור מסה"כ	נוסעים	שיעור מסה"כ	נוסעים			
33.49%	0.75%	13,881	0.94%	18,531	AIR CANADA	AC	
-49.42%	1.95%	35,790	0.92%	18,101	CORENDON AIRLINES	CAI	
0.99%	0.97%	17,858	0.91%	18,035	BRUSSELS AIRLINES	SN	
40.16%	0.66%	12,229	0.87%	17,141	AIR BERLIN	AB	
12.11%	0.77%	14,219	0.81%	15,942	AIR EUROPA	AEA	
-15.40%	1.00%	18,372	0.79%	15,542	BULGARIAN AIR CHARTER	BUC	
-0.32%	0.80%	14,769	0.74%	14,721	IBERIA	IB	
-22.02%	1.02%	18,735	0.74%	14,609	DELTA AIRLINES	DL	
53.67%	0.50%	9,317	0.72%	14,318	TRANSAVIA	HV	
324.48%	0.17%	3,218	0.69%	13,660	TUS AIRWAYS	U8	
14.22%	0.63%	11,701	0.67%	13,366	ETHIOPIAN AIRLINES	ET	
149.61%	0.27%	5,113	0.64%	12,763	WIND ROSE AVIATION Co Lt	W	
-4.74%	0.71%	13,075	0.63%	12,455	BULGARIA AIR	FB	
38.64%	0.47%	8,772	0.61%	12,162	VUELING AIRLINES S A	VY	
7.13%	0.61%	11,308	0.61%	12,115	ROYAL JORDANIAN	RJ	
-4.31%	0.68%	12,602	0.61%	12,058	TAROM RUMANIAN AIR TRAN	RO	
-12.32%	0.73%	13,438	0.59%	11,782	ONUR AIR	8Q	
63.23%	0.37%	6,795	0.56%	11,092	HAINAN AIRLINES Co Ltd	HU	
-33.39%	0.86%	15,813	0.53%	10,533	ENTER AIR	ENT	
-11.06%	0.62%	11,410	0.51%	10,147	RUSSIYA AIRLINES	FV	
			0.49%	9,744	RYANAIR	FR	





תנועת נוסעים בטיסות בינ"ל

התפלגות עפ"י חברות תעופה לחודש ספטמבר

ספטמבר 2016			ספטמבר 2017			חברת תעופה	
שיעור השינוי	שיעור מסה"כ	נוסעים	שיעור מסה"כ	נוסעים			
36.99%	0.38%	7,104	0.49%	9,732	BLUE AIR TRANSPORT AERIAN	OB	
-3.93%	0.55%	10,102	0.49%	9,704	K L M	KL	
17.08%	0.45%	8,274	0.49%	9,688	FREE BIRD AIRLINES	FHY	
			0.47%	9,380	CATHAY PACIFIC AIRWAYS Lt	CX	
395.92%	0.10%	1,888	0.47%	9,363	YAN AIR	YE	
			0.47%	9,307	CORENDON EUROPE	CXI	
420.22%	0.09%	1,755	0.46%	9,130	URAL AIR	U6	
8.17%	0.45%	8,278	0.45%	8,955	TAILWIND AIRLINES	TWI	
-2.09%	0.47%	8,762	0.43%	8,578	GEORGIAN AIRWAYS	A9	
4.45%	0.40%	7,491	0.39%	7,825	MONARCH AIRLINES LTD	ZB	
			0.37%	7,349	COBALT AIR	CO	
-24.00%	0.52%	9,661	0.37%	7,342	NEOS	NO	
22.59%	0.29%	5,480	0.34%	6,718	BELAVIA AIRLINE	B2	
26.95%	0.24%	4,552	0.29%	5,779	ATLAS GLOBAL	KK	
10.92%	0.26%	4,832	0.27%	5,360	AIR SERBIA	JU	
1.46%	0.27%	5,064	0.26%	5,138	GERMANIA FLUGGESELLSCHAFT	ST	
9.21%	0.23%	4,263	0.23%	4,656	UZBEKISTAN AIR	HY	
1.99%	0.24%	4,455	0.23%	4,544	KOREAN AIR	KE	
50.25%	0.15%	2,796	0.21%	4,201	AIR BALTIC	BT	
9.65%	0.19%	3,582	0.19%	3,928	CROATIA AIR	OU	
-41.49%	0.31%	5,750	0.17%	3,364	BUL AIR LTD	BVL	





תנועת נוסעים בטיסות בינ"ל

התפלגות עפ"י חברות תעופה לחודש ספטמבר

ספטמבר 2016			ספטמבר 2017			חברת תעופה	SSV CY AY J2 WW M DY O XLF UH TQ BUR KM
שיעור השינוי	שיעור מסה"כ	נוסעים	שיעור מסה"כ	נוסעים	חברת תעופה		
			0.16%	3,295	ANDA AIR	SSV	
			0.16%	3,254	CYPRUS AIRWAYS	CY	
-0.64%	0.17%	3,257	0.16%	3,236	FINNAIR	AY	
5.86%	0.16%	2,969	0.15%	3,143	AZERBAIJAN AIRLINES	J2	
			0.15%	3,119	WOW AIR	WW	
-15.21%	0.18%	3,437	0.14%	2,914	MISTRAL AIR	M	
-52.35%	0.32%	6,034	0.14%	2,875	NORWEGIAN AIR SHUTTLE ASA	DY	
9.61%	0.14%	2,568	0.14%	2,815	TRAVEL SERVICE BUDAPEST	O	
			0.14%	2,763	XL AIRWAYS FRANCE	XLF	
191.54%	0.04%	863	0.12%	2,516	ATLAS JET UKRAINE	UH	
-10.31%	0.14%	2,638	0.12%	2,366	TANDEM AERO	TQ	
96.56%	0.06%	1,134	0.11%	2,229	AIR BUCHAREST	BUR	
-12.71%	0.13%	2,470	0.10%	2,156	AIR MALTA	KM	
-21.73%	1.52%	28,000	1.11%	21,914		אחרים	
7.46%		1,830,129		1,966,761		סה"כ	





תנועת נוסעים מצטברת בטיסות בינ"ל

התפלגות על פי חברות תעופה

2016 מצטבר		2017 מצטבר		חברת תעופה	
שיעור השינוי	שיעור מסה"כ	נוסעים	שיעור מסה"כ		
0.30%	32.81%	4,346,749	28.44%	4,359,793	EL AL ISRAEL AIRLINES LY
7.67%	5.18%	687,484	4.82%	740,244	TURKISH AIRLINES TK
19.68%	3.80%	504,107	3.93%	603,322	AEROFLOT RUSSIAN AIRLINES SU
8.03%	4.05%	537,758	3.79%	580,940	EASYJET EZY
44.97%	3.01%	399,918	3.78%	579,800	ISRAIR AIRLINES 6H
3.05%	3.95%	523,467	3.51%	539,470	ARKIA ISRAELI AIRLINES IZ
63.96%	2.21%	293,520	3.13%	481,256	WIZZAIR W6
20.60%	2.90%	384,213	3.02%	463,373	UKRAINE INTL AIR PS
48.17%	2.31%	306,156	2.95%	453,646	PEGASUS AIRLINES PC
13.21%	2.76%	366,362	2.70%	414,775	LUFTHANSA LH
27.86%	2.34%	310,046	2.58%	396,455	UNITED AIRLINES UA
16.89%	2.51%	333,420	2.54%	389,741	AEGEAN AIRLINES A3
-7.88%	2.54%	337,799	2.03%	311,152	ALITALIA AZ
8.55%	1.72%	228,586	1.61%	248,138	AIR FRANCE AF
7.24%	1.72%	228,629	1.59%	245,204	BRITISH AIRWAYS PLC BA
8.95%	1.59%	211,237	1.50%	230,159	SWISS INT'L AIRLINES LX
36.16%	1.20%	159,635	1.41%	217,369	TRAVEL SERVICE QS
66.19%	0.83%	110,750	1.20%	184,057	TRANSAVIA FRANCE TO
5.04%	1.25%	166,553	1.14%	174,956	AUSTRIAN AIRLINES OS
18.64%	0.98%	130,218	1.00%	154,501	BRUSSELS AIRLINES SN
-18.76%	1.36%	180,480	0.95%	146,609	DELTA AIRLINES DL





תנועת נוסעים מצטברת בטיסות בינ"ל

התפלגות על פי חברות תעופה

2016 מצטבר		2017 מצטבר			
שיעור השינוי	שיעור מסה"כ	נוסעים	שיעור מסה"כ	נוסעים	חברת תעופה
45.82%	0.75%	100,096	0.95%	145,962	AIR BERLIN AB
10.71%	0.94%	125,134	0.90%	138,541	IBERIA IB
23.77%	0.84%	111,829	0.90%	138,415	AIR CANADA AC
135.80%	0.40%	53,264	0.81%	125,599	LOT POLISH AIRLINES LO
86.98%	0.48%	63,794	0.77%	119,284	TRANSAVIA HV
19.81%	0.73%	97,869	0.76%	117,266	AIR EUROPA AEA
-12.39%	0.94%	125,542	0.71%	109,986	CORENDON AIRLINES CAI
			0.70%	108,380	BLUE BIRD AIRWAYS BBG
31.72%	0.60%	80,348	0.69%	105,835	ROYAL JORDANIAN RJ
14.99%	0.66%	88,577	0.66%	101,861	ETHIOPIAN AIRLINES ET
0.45%	0.68%	90,450	0.59%	90,859	K L M KL
11.20%	0.61%	81,529	0.59%	90,666	BULGARIA AIR FB
45.47%	0.46%	61,856	0.58%	89,987	VUELING AIRLINES S A VY
-8.74%	0.73%	97,756	0.58%	89,204	TAROM RUMANIAN AIR TRAN RO
4.24%	0.61%	81,624	0.55%	85,091	RUSSIYA AIRLINES FV
-17.42%	0.76%	101,093	0.54%	83,475	BULGARIAN AIR CHARTER BUC
76.93%	0.33%	43,748	0.50%	77,407	BLUE AIR TRANSPORT AERIAN OB
124.26%	0.25%	33,176	0.48%	74,403	ONUR AIR 8Q
-10.33%	0.62%	82,323	0.48%	73,819	NEOS NO
48.32%	0.36%	48,106	0.46%	71,352	MONARCH AIRLINES LTD ZB
7.66%	0.49%	65,979	0.46%	71,034	ENTER AIR ENT





תנועת נוסעים מצטברת בטיסות בינ"ל

התפלגות על פי חברות תעופה

2016 מצטבר		2017 מצטבר		חברת תעופה	
שיעור השינוי	שיעור מסה"כ	נוסעים	שיעור מסה"כ		
126.95%	0.22%	30,291	0.44%	68,746	HAINAN AIRLINES Co Ltd HU
339.53%	0.11%	15,445	0.44%	67,886	TUS AIRWAYS U8
17.94%	0.41%	55,522	0.42%	65,488	TAILWIND AIRLINES TWI
			0.42%	64,785	RYANAIR FR
437.66%	0.07%	10,423	0.36%	56,041	URAL AIR U6
-7.36%	0.44%	58,557	0.35%	54,245	GEORGIAN AIRWAYS A9
			0.32%	49,734	CATHAY PACIFIC AIRWAYS Lt CX
			0.32%	49,700	CORENDON EUROPE CXI
37.29%	0.26%	35,580	0.31%	48,851	GERMANIA FLUGGESELLSCHAFT ST
22.10%	0.28%	37,264	0.29%	45,501	BELAVIA AIRLINE B2
7.00%	0.29%	39,498	0.27%	42,265	KOREAN AIR KE
14.27%	0.27%	35,813	0.26%	40,927	UZBEKISTAN AIR HY
			0.25%	39,327	COBALT AIR CO
71.78%	0.16%	22,037	0.24%	37,856	ATLAS GLOBAL KK
0.37%	0.26%	35,351	0.23%	35,484	FREE BIRD AIRLINES FHY
15.59%	0.22%	30,448	0.22%	35,196	AIR SERBIA JU
-35.87%	0.37%	49,937	0.20%	32,020	NORWEGIAN AIR SHUTTLE ASA DY
44.54%	0.16%	21,357	0.20%	30,871	AIR BALTIC BT
4.91%	0.21%	28,579	0.19%	29,985	FINNAIR AY
22.69%	0.15%	20,352	0.16%	24,970	AZERBAIJAN AIRLINES J2
			0.14%	22,806	XL AIRWAYS FRANCE XLF





תנועת נוסעים מצטברת בטיסות בינ"ל

התפלגות על פי חברות תעופה

2016 מצטבר		2017 מצטבר		חברת תעופה	
שיעור השינוי	שיעור מסה"כ	נוסעים	שיעור מסה"כ	נוסעים	
-3.66%	0.17%	23,269	0.14%	22,416	MISTRAL AIR M
-26.41%	0.21%	28,662	0.13%	21,092	BUL AIR LTD BVL
-26.63%	0.19%	25,812	0.12%	18,936	AIR MALTA KM
888.24%	0.01%	1,888	0.12%	18,658	YAN AIR YE
-7.70%	0.12%	16,135	0.09%	14,891	CROATIA AIR OU
-1.77%	0.11%	15,034	0.09%	14,767	TRAVEL SERVICE BUDAPEST O
-4.33%	0.10%	14,571	0.09%	13,940	TANDEM AERO TQ
149.61%	0.03%	5,113	0.08%	12,763	WIND ROSE AVIATION Co Lt W
			0.08%	12,444	CYPRUS AIRWAYS CY
21.83%	0.07%	9,810	0.07%	11,952	AIR BUCHAREST BUR
			0.02%	3,295	ANDA AIR SSV
			0.02%	3,119	WOW AIR WW
191.54%		863	0.01%	2,516	ATLAS JET UKRAINE UH
-4.29%	1.49%	198,486	1.23%	189,957	אחרים
15.69%		13,247,277		15,326,816	סה"כ





תנועת נוסעים בטיסות בינ"ל

התפלגות על פי חברות תעופה ישראליות לחודש ספטמבר

ספטמבר 2016			ספטמבר 2017			חברת תעופה	
שיעור השינוי	שיעור מסה"כ	נוסעים	שיעור מסה"כ	נוסעים			
-13.27%	30.25%	553,633	24.41%	480,118	EL AL ISRAEL AIRLINES	LY	
29.97%	4.01%	73,467	4.85%	95,490	ISRAIR AIRLINES	6H	
-3.50%	4.63%	84,783	4.15%	81,810	ARKIA ISRAELI AIRLINES	IZ	
	0.01%	286	0.32%	6,389	אחרים		
-6.79%	38.91%	712,169	33.75%	663,807	סה"כ		

תנועת נוסעים מצטברת בטיסות בינ"ל

התפלגות על פי חברות תעופה ישראליות

מצטבר 2016			מצטבר 2017			חברת תעופה	
שיעור השינוי	שיעור מסה"כ	נוסעים	שיעור מסה"כ	נוסעים			
0.30%	32.81%	4,346,749	28.44%	4,359,793	EL AL ISRAEL AIRLINES	LY	
44.97%	3.01%	399,918	3.78%	579,800	ISRAIR AIRLINES	6H	
3.05%	3.95%	523,467	3.51%	539,470	ARKIA ISRAELI AIRLINES	IZ	
	0.02%	3,310	0.31%	47,845	אחרים		
4.80%	39.80%	5,273,444	36.06%	5,526,908	סה"כ		





תנועת נוסעים בטיסות בינ"ל

התפלגות על פי מדינות לחודש ספטמבר

ספטמבר 2016			ספטמבר 2017			מדינות
שיעור השינוי	שיעור מסה"כ	נוסעים	שיעור מסה"כ	נוסעים		
2.39%	11.40%	208,798	10.87%	213,797	TURKEY	
10.66%	8.47%	155,093	8.72%	171,638	GREECE	
37.46%	5.15%	94,431	6.60%	129,807	UKRAINE	
-9.54%	7.10%	129,978	5.97%	117,569	UNITED STATES	
-2.06%	6.55%	119,954	5.97%	117,475	GERMANY	
5.58%	5.66%	103,717	5.56%	109,512	RUSSIAN FEDERATION	
-8.12%	6.11%	111,843	5.22%	102,754	ITALY	
-0.02%	5.26%	96,271	4.89%	96,248	UNITED KINGDOM	
0.62%	5.16%	94,576	4.83%	95,167	FRANCE	
-6.37%	4.59%	84,149	4.00%	78,785	SPAIN	
79.26%	2.13%	39,115	3.56%	70,119	CYPRUS	
23.27%	2.92%	53,458	3.35%	65,900	ROMANIA	
33.16%	2.44%	44,689	3.02%	59,509	POLAND	
-8.71%	3.25%	59,484	2.76%	54,298	SWITZERLAND	
8.63%	2.58%	47,237	2.60%	51,315	BULGARIA	
-0.83%	2.61%	47,790	2.40%	47,392	NETHERLANDS	
-2.63%	2.39%	43,835	2.17%	42,681	CZECH REPUBLIC	
19.19%	1.58%	28,994	1.75%	34,558	HUNGARY	
43.79%	1.28%	23,508	1.71%	33,803	CHINA	
-2.37%	1.84%	33,770	1.67%	32,968	AUSTRIA	
11.79%	1.54%	28,317	1.60%	31,657	GEORGIA	
-9.11%	1.56%	28,665	1.32%	26,052	BELGIUM	





תנועת נוסעים בטיסות בינ"ל

התפלגות על פי מדינות לחודש ספטמבר

ספטמבר 2016			ספטמבר 2017			מדינות
שיעור השינוי	שיעור מסה"כ	נוסעים	שיעור מסה"כ	נוסעים		
24.65%	1.10%	20,187	1.27%	25,164	CANADA	
-2.28%	0.86%	15,905	0.79%	15,541	THAILAND	
14.22%	0.63%	11,701	0.67%	13,366	ETHIOPIA	
7.46%	0.64%	11,717	0.64%	12,592	JORDAN	
141.95%	0.27%	5,060	0.62%	12,243	SERBIA	
7.67%	0.54%	9,930	0.54%	10,692	PORTUGAL	
1.04%	0.43%	8,038	0.41%	8,122	CROATIA	
21.19%	0.36%	6,600	0.40%	7,999	BELARUS	
27.09%	0.30%	5,562	0.35%	7,069	LATVIA	
252.71%	0.09%	1,823	0.32%	6,430	SLOVAKIA	
70.75%	0.20%	3,707	0.32%	6,330	MONTENEGRO	
32.14%	0.21%	4,022	0.27%	5,315	TANZANIA	
64.63%	0.17%	3,187	0.26%	5,247	LITHUANIA	
9.21%	0.23%	4,263	0.23%	4,656	UZBEKISTAN	
1.99%	0.24%	4,455	0.23%	4,544	SOUTH KOREA	
-5.11%	0.24%	4,539	0.21%	4,307	SOUTH AFRICA	
-26.11%	0.26%	4,871	0.18%	3,599	INDIA	
-31.02%	0.25%	4,712	0.16%	3,250	SLOVENIA	
-2.91%	0.18%	3,333	0.16%	3,236	FINLAND	
6.86%	0.16%	2,972	0.16%	3,176	AZERBAIJAN	
7.59%	0.15%	2,895	0.15%	3,115	DENMARK	
-8.81%	0.17%	3,155	0.14%	2,877	SWEDEN	





תנועת נוסעים בטיסות בינ"ל

התפלגות על פי מדינות לחודש ספטמבר

2016 ספטמבר		2017 ספטמבר		מדינות	
שיעור השינוי	שיעור מסה"כ	נוסעים	שיעור מסה"כ		
	0.01%	224	0.12%	2,534	SEYCHELLES
-10.60%	0.14%	2,650	0.12%	2,369	MOLDOVA
-13.59%	0.13%	2,508	0.11%	2,167	MALTA
7.43%	0.09%	1,802	0.09%	1,936	EGYPT
			0.06%	1,319	ARMENIA
				17	NORWAY
72.22%	0.14%	2,639	0.23%	4,545	אחרים
7.46%		1,830,129		1,966,761	סה"כ





תנועת נוסעים מצטברת בטיסות בינ"ל

התפלגות על פי מדינות

מדינות	מצטבר 2016		מצטבר 2017		
	שיעור השינוי	שיעור מסה"כ	נוסעים	שיעור מסה"כ	
TURKEY	19.93%	9.53%	1,263,443	9.88%	1,515,300
UNITED STATES	3.65%	8.38%	1,110,760	7.51%	1,151,314
GERMANY	11.93%	7.23%	957,807	6.99%	1,072,147
GREECE	14.99%	6.30%	834,908	6.26%	960,088
FRANCE	13.10%	6.26%	830,583	6.12%	939,459
RUSSIAN FEDERATION	14.48%	5.99%	794,724	5.93%	909,837
UNITED KINGDOM	9.32%	6.01%	796,293	5.68%	870,564
ITALY	-3.00%	6.74%	894,121	5.65%	867,228
SPAIN	9.20%	4.70%	623,228	4.44%	680,620
UKRAINE	21.57%	4.05%	536,785	4.25%	652,603
SWITZERLAND	3.93%	3.82%	506,442	3.43%	526,349
ROMANIA	26.90%	2.97%	394,013	3.26%	500,017
CYPRUS	75.10%	2.08%	276,411	3.15%	484,008
NETHERLANDS	11.08%	2.90%	385,039	2.79%	427,714
POLAND	52.05%	2.03%	270,108	2.67%	410,701
BULGARIA	11.98%	2.43%	322,946	2.35%	361,641
CZECH REPUBLIC	18.11%	2.13%	282,757	2.17%	333,977
AUSTRIA	7.52%	1.97%	262,105	1.83%	281,818
HUNGARY	23.61%	1.70%	226,314	1.82%	279,763
CHINA	49.99%	1.23%	163,596	1.60%	245,390
BELGIUM	8.74%	1.62%	214,776	1.52%	233,557
GEORGIA	37.12%	1.13%	150,640	1.34%	206,560





תנועת נוסעים מצטברת בטיסות בינ"ל

התפלגות על פי מדינות

2016 מצטבר		2017 מצטבר		מדינות	
שיעור השינוי	שיעור מסה"כ	נוסעים	שיעור מסה"כ		
20.95%	1.24%	165,297	1.30%	199,939	CANADA
0.49%	1.13%	149,856	0.98%	150,593	THAILAND
26.91%	0.63%	84,671	0.70%	107,458	JORDAN
14.60%	0.66%	88,653	0.66%	101,599	ETHIOPIA
215.14%	0.23%	30,677	0.63%	96,677	SERBIA
25.16%	0.34%	45,770	0.37%	57,286	PORTUGAL
83.69%	0.23%	30,952	0.37%	56,858	LATVIA
14.16%	0.33%	43,916	0.32%	50,136	BELARUS
-8.76%	0.35%	47,454	0.28%	43,296	CROATIA
-7.25%	0.34%	45,651	0.27%	42,339	INDIA
7.00%	0.29%	39,506	0.27%	42,275	SOUTH KOREA
5.48%	0.29%	39,315	0.27%	41,471	FINLAND
14.33%	0.27%	35,833	0.26%	40,969	UZBEKISTAN
2.23%	0.30%	39,809	0.26%	40,698	SOUTH AFRICA
75.85%	0.17%	23,119	0.26%	40,655	TANZANIA
228.42%	0.08%	11,684	0.25%	38,373	SLOVAKIA
41.22%	0.18%	25,110	0.23%	35,461	LITHUANIA
107.10%	0.11%	15,635	0.21%	32,381	MONTENEGRO
11.58%	0.21%	27,962	0.20%	31,201	DENMARK
-0.47%	0.19%	25,955	0.16%	25,831	SWEDEN
22.59%	0.15%	20,462	0.16%	25,085	AZERBAIJAN
-0.95%	0.18%	25,150	0.16%	24,909	EGYPT





תנועת נוסעים מצטברת בטיסות בינ"ל

התפלגות על פי מדינות

2016 מצטבר		2017 מצטבר		מדינות
שיעור השינוי	שיעור מסה"כ	שיעור מסה"כ	נוסעים	
-5.58%	0.16%	21,985	0.13%	20,757 SLOVENIA
-23.30%	0.20%	26,985	0.13%	20,695 MALTA
-1.65%	0.11%	14,894	0.09%	14,647 MOLDOVA
69.57%	0.03%	4,171	0.04%	7,073 NORWAY
90.44%	0.02%	3,695	0.04%	7,037 SEYCHELLES
		3	0.03%	6,093 ARMENIA
-6.13%	0.11%	15,308	0.09%	14,369 אחרים
15.69%		13,247,277		15,326,816 סה"כ





תנועת נוסעים בטיסות בינ"ל

התפלגות על פי יעד ראשון לחודש ספטמבר

ספטמבר 2016			ספטמבר 2017			יעדים
שיעור השינוי	שיעור מסה"כ	נוסעים	שיעור מסה"כ	נוסעים		
-5.13%	4.61%	84,471	4.07%	80,135	ANTALYA	
0.67%	4.33%	79,387	4.06%	79,924	ISTANBUL ATATURK	
20.43%	3.56%	65,322	4.00%	78,673	KIEV, KYIV BORISPOL	
5.34%	3.71%	67,925	3.63%	71,556	MOSCOW	
-7.73%	3.84%	70,285	3.29%	64,846	PARIS CHARLES DE GAULLE	
61.10%	2.04%	37,354	3.05%	60,179	LARNACA	
22.45%	2.45%	44,950	2.79%	55,042	BUCHAREST OTOPENI	
16.92%	2.38%	43,594	2.59%	50,972	HERAKLION	
-12.22%	3.11%	56,922	2.54%	49,961	ROME FIUMICINO	
-19.79%	3.39%	62,110	2.53%	49,816	NEW YORK J F KENNEDY	
-5.45%	2.83%	51,890	2.49%	49,059	LONDON HEATHROW	
-0.83%	2.61%	47,790	2.40%	47,392	AMSTERDAM	
-2.50%	2.53%	46,344	2.29%	45,185	NEW YORK NEWARK	
6.24%	2.24%	41,158	2.22%	43,730	ISTANBUL SABIHA GOKCHEN	
-2.57%	2.39%	43,805	2.16%	42,675	PRAGUE RUZYNE	
-11.10%	2.57%	47,217	2.13%	41,973	FRANKFURT	
-11.23%	2.49%	45,653	2.06%	40,526	RHODES PARADISI	
37.59%	1.54%	28,278	1.97%	38,909	ELEFThERIOS VENIZELOS	
18.12%	1.77%	32,436	1.94%	38,316	WARSAW	
-10.39%	2.22%	40,803	1.85%	36,560	ZURICH	
2.85%	1.93%	35,472	1.85%	36,483	MADRID	
-15.18%	2.31%	42,399	1.82%	35,959	BARCELONA	





תנועת נוסעים בטיסות בינ"ל

התפלגות על פי יעד ראשון לחודש ספטמבר

ספטמבר 2016			ספטמבר 2017			יעדים
שיעור השינוי	שיעור מסה"כ	נוסעים	שיעור מסה"כ	נוסעים		
2.90%	1.88%	34,575	1.80%	35,579	LUTON	
-2.33%	1.84%	33,756	1.67%	32,968	VIENNA	
10.06%	1.58%	28,994	1.62%	31,912	BUDAPEST	
8.42%	1.53%	28,024	1.54%	30,385	MUNICH	
-9.22%	1.55%	28,528	1.31%	25,895	BRUSSELS	
-7.47%	1.38%	25,375	1.19%	23,477	MILAN MALPENSA	
-13.72%	1.39%	25,573	1.12%	22,062	BERLIN SCHOENEFELD	
-6.31%	1.21%	22,190	1.05%	20,788	BURGAS	
5.09%	1.06%	19,403	1.03%	20,391	TBILISI	
47.41%	0.70%	12,889	0.96%	19,000	ODESSA	
-12.87%	1.16%	21,359	0.94%	18,610	MOSCOW DOMODEDOVO	
57.63%	0.64%	11,794	0.94%	18,592	HONG KONG INT'L	
-7.73%	1.10%	20,146	0.94%	18,587	TORONTO	
45.76%	0.67%	12,279				



תנועת נוסעים בטיסות בינ"ל

התפלגות על פי יעד ראשון לחודש ספטמבר

ספטמבר 2016			ספטמבר 2017			יעדים
שיעור השינוי	שיעור מסה"כ	נוסעים	שיעור מסה"כ	נוסעים		
141.95%	0.27%	5,060	0.62%	12,243	BELGRADE	
4.47%	0.64%	11,714	0.62%	12,238	BEIJING	
26.38%	0.48%	8,914	0.57%	11,266	BATUMI	
72.90%	0.34%	6,293	0.55%	10,881	SAN FRANCISCO	
-15.37%	0.69%	12,681	0.54%	10,731	GENEVA	
-2.31%	0.57%	10,530	0.52%	10,286	ST PETERSBURG	
464.45%	0.09%	1,761	0.50%	9,940	PAPHOS	
-8.52%	0.57%	10,508	0.48%	9,612	VILAFRANCA VERONA	
3.10%	0.47%	8,654	0.45%	8,923	LISBON	
146.63%	0.18%	3,369	0.42%	8,309	THESSALONIKI	
-33.83%	0.66%	12,098	0.40%	8,005	KATOWICE	
21.19%	0.36%	6,600	0.40%	7,999	MINSK	
-25.98%	0.57%	10,517	0.39%	7,784	LOS ANGELES	
27.09%	0.30%	5,562	0.35%	7,069	RIGA	
16.76%	0.32%	5,988	0.35%	6,992	BASEL	
3.98%	0.35%	6,577	0.34%	6,839	MANCHESTER	
		1	0.33%	6,577	MONTREAL DORVAL	
58.41%	0.21%	3,910	0.31%	6,194	VINITSA	
11.47%	0.30%	5,551	0.31%	6,188	ZAGREB	
18.73%	0.25%	4,616	0.27%	5,481	CATANIA FONTANAROSSA	
89.06%	0.15%	2,891	0.27%	5,466	TIVAT	
-4.63%	0.30%	5,650	0.27%	5,388	MARSEILLE	





תנועת נוסעים בטיסות בינ"ל

התפלגות על פי יעד ראשון לחודש ספטמבר

ספטמבר 2016			ספטמבר 2017			יעדים
שיעור השינוי	שיעור מסה"כ	נוסעים	שיעור מסה"כ	נוסעים		
32.14%	0.21%	4,022	0.27%	5,315	ZANZIBAR	
58.01%	0.18%	3,356	0.26%	5,303	DALAMAN	
64.63%	0.17%	3,187	0.26%	5,247	VILNIUS INTL	
	0.02%	407	0.23%	4,705	BODRUM	
34.86%	0.19%	3,488	0.23%	4,704	KHARKOV	
5.10%	0.24%	4,467	0.23%	4,695	IASI	
9.21%	0.23%	4,263	0.23%	4,656	TASHKENT	
37.79%	0.18%	3,363	0.23%	4,634	NICE	
-15.22%	0.29%	5,446	0.23%	4,617	VENICE	
1.99%	0.24%	4,455	0.23%	4,544	INCHEON INTL AIRPORT	
-5.75%	0.26%	4,800	0.23%	4,524	CORFU	
-8.50%	0.25%	4,748	0.22%	4,344	MIKONOS	
-5.11%	0.24%	4,539	0.21%	4,307	JOHANNESBURG	
			0.20%	4,115	LUBLIN	
-15.05%	0.24%	4,543	0.19%	3,859	BOSTON LOGAN INT	
-3.06%	0.21%	3,855	0.19%	3,737	CLUJ NAPOCA	
-26.11%	0.26%	4,871	0.18%	3,599	MUMBAI	
		147	0.17%	3,528	KRAKOW	
12.16%	0.16%	3,034	0.17%	3,403	DUSSELDORF	
-31.02%	0.25%	4,712	0.16%	3,250	LJUBLJANA	
-2.91%	0.18%	3,333	0.16%	3,236	HELSINKI	
-33.73%	0.26%	4,784	0.16%	3,170	NAPLES CAPODICHINO	





תנועת נוסעים בטיסות בינ"ל

התפלגות על פי יעד ראשון לחודש ספטמבר

ספטמבר 2016			ספטמבר 2017			יעדים
שיעור השינוי	שיעור מסה"כ	נוסעים	שיעור מסה"כ	נוסעים		
6.62%	0.16%	2,972	0.16%	3,169	BAKU HEYDAR ALIYEV INT`L	
7.59%	0.15%	2,895	0.15%	3,115	COPENHAGEN KASTRUP	
-8.34%	0.17%	3,139	0.14%	2,877	STOCKHOLM ARLANDA	
-8.15%	0.16%	2,954	0.13%	2,713	ZAKYNTHOS	
			0.13%	2,646	DEBRECEN	
45.09%	0.09%	1,823	0.13%	2,645	BRATISLAVA	
5.68%	0.12%	2,321	0.12%	2,453	LVOV	
-23.98%	0.17%	3,156	0.12%	2,399	LYON SATOLAS	
3.71%	0.12%	2,286	0.12%	2,371	DNEPROPETROVSK	
-13.59%	0.13%	2,508	0.11%	2,167	MALTA	
9.09%	0.09%	1,771	0.09%	1,932	CAIRO INTERNATIONAL	
-11.19%	0.11%	2,054	0.09%	1,824	ROSTOV	
-14.08%	0.11%	2,030	0.08%	1,744	HAMBURG	
-43.78%	0.16%	3,003	0.08%	1,688	LONDON GATWICK	
120.70%	1.56%	28,586	3.20%	63,090	אחרים	
7.46%		1,830,129		1,966,761	סה"כ	





תנועת נוסעים מצטברת בטיסות בינ"ל

התפלגות על פי יעד ראשון

2016 מצטבר		2017 מצטבר		יעדים	
שיעור השינוי	שיעור מסה"כ	נוסעים	שיעור מסה"כ		
11.03%	4.60%	609,552	4.41%	676,818	ISTANBUL ATATURK
3.52%	4.73%	626,843	4.23%	648,921	PARIS CHARLES DE GAULLE
19.67%	3.80%	504,255	3.93%	603,442	MOSCOW
-7.13%	4.12%	546,385	3.31%	507,410	NEW YORK J F KENNEDY
-8.76%	3.80%	504,700	3.00%	460,458	ROME FIUMICINO
4.89%	3.26%	432,311	2.95%	453,487	LONDON HEATHROW
6.36%	3.08%	408,235	2.83%	434,224	KIEV, KYIV BORISPOL
11.05%	2.90%	385,032	2.78%	427,586	AMSTERDAM
6.32%	2.99%	397,152	2.75%	422,272	NEW YORK NEWARK
27.79%	2.48%	329,146	2.74%	420,627	ANTALYA
59.53%	1.98%	262,390	2.73%	418,596	LARNACA
24.19%	2.54%	336,841	2.72%	418,349	BUCHAREST OTOPENI
2.40%	2.85%	378,580	2.52%	387,671	FRANKFURT
4.64%	2.52%	334,153	2.28%	349,681	ZURICH
9.53%	2.34%	310,535	2.21%	340,137	ISTANBUL SABIHA GOKCHEN
17.22%	2.13%	282,498	2.16%	331,165	PRAGUE RUZYNE
15.70%	2.13%	282,682	2.13%	327,067	MADRID
12.10%	2.16%	286,181	2.09%	320,831	LUTON
3.71%	2.29%	303,940	2.05%	315,222	BARCELONA
42.42%	1.53%	203,533	1.89%	289,882	WARSAW
40.09%	1.47%	195,059	1.78%	273,268	ELEFTHERIOS VENIZELOS
4.83%	1.95%	258,623	1.76%	271,118	VIENNA





תנועת נוסעים מצטברת בטיסות בינ"ל

התפלגות על פי יעד ראשון

2016 מצטבר		2017 מצטבר		יעדים	
שיעור השינוי	שיעור מסה"כ	נוסעים	שיעור מסה"כ		
21.83%	1.67%	221,405	1.76%	269,752	MUNICH
13.34%	1.79%	237,755	1.75%	269,476	HERAKLION
16.24%	1.70%	226,314	1.71%	263,090	BUDAPEST
15.82%	1.51%	200,419	1.51%	232,127	BRUSSELS
-5.21%	1.73%	229,359	1.41%	217,395	RHODES PARADISI
8.30%	1.49%	198,343	1.40%	214,823	MILAN MALPENSA
0.73%	1.52%	202,339	1.32%	203,832	BERLIN SCHOENEFELD
3.29%	1.24%	164,981	1.11%	170,411	TORONTO
-9.15%	1.35%	179,246	1.06%	162,831	MOSCOW DOMODEDOVO
76.25%	0.68%	91,006	1.04%	160,407	PARIS ORLY
52.63%	0.77%	102,475	1.02%	156,409	BERLIN TEGEL
0.47%	1.13%	149,856	0.98%	150,565	BANGKOK INTL SUVARNABHUM
40.52%	0.80%	106,455	0.97%	149,597	SOFIA
51.65%	0.69%	91,761	0.90%	139,157	HONG KONG INT'L
-7.52%	1.06%	141,610	0.85%	130,958	BURGAS
21.92%	0.80%	106,067	0.84%	129,318	TBILISI
-1.07%	0.87%	116,173	0.74%	114,927	GENEVA
27.75%	0.62%	83,282	0.69%	106,394	AMMAN (QUEEN ALIA INT'L)
43.83%	0.54%	71,789	0.67%	103,256	BEIJING
170.72%	0.28%	37,832	0.66%	102,421	SAN FRANCISCO
14.60%	0.66%	88,653	0.66%	101,599	ADDIS ABABA
215.14%	0.23%	30,677	0.63%	96,677	BELGRADE





תנועת נוסעים מצטברת בטיסות בינ"ל

התפלגות על פי יעד ראשון

2016 מצטבר		2017 מצטבר		יעדים	
שיעור השינוי	שיעור מסה"כ	נוסעים	שיעור מסה"כ		
50.30%	0.48%	63,708	0.62%	95,757	ODESSA
0.93%	0.62%	82,147	0.54%	82,916	ST PETERSBURG
-8.71%	0.65%	86,311	0.51%	78,786	LOS ANGELES
74.23%	0.33%	44,333	0.50%	77,242	BATUMI
7.10%	0.54%	71,765	0.50%	76,863	VARNA
366.52%	0.10%	14,021	0.42%	65,412	PAPHOS
3.91%	0.47%	62,695	0.42%	65,152	KOS
-5.13%	0.50%	67,044	0.41%	63,598	VILLAFRANCA VERONA
10.13%	0.42%	56,024	0.40%	61,701	BASEL
37.17%	0.33%	44,233	0.39%	60,678	MANCHESTER
1.81%	0.42%	56,951	0.37%	57,984	KATOWICE
83.69%	0.23%	30,952	0.37%	56,858	RIGA
-0.37%	0.39%	52,953	0.34%	52,752	MARSEILLE
14.16%	0.33%	43,916	0.32%	50,136	MINSK
14.65%	0.31%	41,092	0.30%	47,114	LISBON
316.35%	0.08%	11,151	0.30%	46,428	DALAMAN
119.14%	0.15%	20,646	0.29%	45,245	THESSALONIKI
-7.41%	0.34%	45,651	0.27%	42,268	MUMBAI
6.98%	0.29%	39,506	0.27%	42,265	INCHEON INTL AIRPORT
14.33%	0.27%	35,833	0.26%	40,969	TASHKENT
-1.56%	0.31%	41,519	0.26%	40,868	VENICE
2.25%	0.30%	39,784	0.26%	40,680	JOHANNESBURG





תנועת נוסעים מצטברת בטיסות בינ"ל

התפלגות על פי יעד ראשון

2016 מצטבר		2017 מצטבר		יעדים
שיעור השינוי	שיעור מסה"כ	נוסעים	שיעור מסה"כ	
-1.20%	0.30%	40,170	0.25%	39,684 BOSTON LOGAN INT
84.60%	0.15%	20,072	0.24%	37,054 ZANZIBAR
58.14%	0.17%	22,772	0.23%	36,013 IASI
66.34%	0.14%	19,682	0.21%	32,741 KHARKOV
62.52%	0.14%	19,667	0.20%	31,963 DUSSELDORF
40.72%	0.16%	22,483	0.20%	31,639 NICE
26.93%	0.18%	24,654	0.20%	31,294 CLUJ NAPOCA
11.59%	0.21%	27,958	0.20%	31,201 COPENHAGEN KASTRUP
925.06%	0.02%	3,000	0.20%	30,752 BODRUM
21.15%	0.18%	25,091	0.19%	30,399 VILNIUS INTL
0.27%	0.22%	29,903	0.19%	29,986 HELSINKI
		267	0.19%	29,318 MONTREAL DORVAL
-15.43%	0.25%	33,601	0.18%	28,414 ZAGREB
2.57%	0.19%	26,323	0.17%	27,000 NAPLES CAPODICHINO
-12.35%	0.21%	28,871	0.16%	25,304 CATANIA FONTANAROSSA
22.56%	0.15%	20,454	0.16%	25,070 BAKU HEYDAR ALIYEV INT`L
193.90%	0.06%	8,423	0.16%	24,756 BRATISLAVA
23.85%	0.14%	19,847	0.16%	24,581 LYON SATOLAS
-7.77%	0.19%	25,584	0.15%	23,595 STOCKHOLM ARLANDA
47.65%	0.11%	15,890	0.15%	23,462 LVOV
-1.52%	0.17%	23,352	0.15%	22,996 CAIRO INTERNATIONAL
73.43%	0.09%	12,676	0.14%	21,985 TIVAT





תנועת נוסעים מצטברת בטיסות בינ"ל

התפלגות על פי יעד ראשון

2016 מצטבר		2017 מצטבר		יעדים
שיעור השינוי	שיעור מסה"כ	נוסעים	שיעור מסה"כ	
		1,060	0.13%	21,259 KRAKOW
-35.80%	0.24%	32,460	0.13%	20,839 LONDON GATWICK
-23.30%	0.20%	26,985	0.13%	20,695 MALTA
217.65%	0.04%	6,508	0.13%	20,673 VINITSA
-15.78%	0.18%	24,456	0.13%	20,595 ZAKYNTHOS
-7.51%	0.16%	21,985	0.13%	20,333 LJUBLJANA
331.18%	0.03%	4,563	0.12%	19,675 KIEV ZHULYANY
5.46%	0.13%	18,177	0.12%	19,170 DNEPROPETROVSK
-2.03%	0.14%	19,194	0.12%	18,803 MIKONOS
-5.43%	0.14%	19,236	0.11%	18,191 CORFU
			0.10%	16,673 DEBRECEN
3.90%	0.11%	15,245	0.10%	15,841 ROSTOV
11.02%	0.10%	14,046	0.10%	15,595 HAMBURG
			0.09%	15,263 LUBLIN
47.24%	1.99%	263,964	2.53%	388,678 אחרים
15.69%		13,247,277		15,326,816 סה"כ



פעילות מטענים





שינוע מטענים

התפלגות עפ"י גורם משנע

שיעור השינוי	ספטמבר 2016 (טון)	ספטמבר 2017 (טון)	הגורם המשנע
13.39%	6,539	7,415	מטען במטוסי נוסעים - נכנס
5.63%	5,754	6,078	מטען במטוסי נוסעים - יוצא
9.76%	12,293	13,494	סה"כ מטען במטוסי נוסעים
-2.55%	9,019	8,789	מטען במטוסי מטען - נכנס
-9.03%	5,635	5,126	מטען במטוסי מטען - יוצא
-5.04%	14,654	13,915	סה"כ מטען במטוסי מטען
1.71%	26,947	27,409	סה"כ

התפלגות עפ"י חודשים

שיעור השינוי	2016 (טון)	2017 (טון)	חודש
5.27%	25,109	26,434	ינואר
2.62%	25,006	25,662	פברואר
12.25%	28,073	31,513	מרץ
4.75%	26,562	27,824	אפריל
16.43%	24,871	28,958	מאי
6.86%	24,839	26,545	יוני
7.30%	25,549	27,415	יולי
9.91%	26,515	29,143	אוגוסט
1.71%	26,947	27,409	ספטמבר
7.46%	233,471	250,903	סה"כ





שינוע מטענים במטוסי נוסעים

התפלגות עפ"י חברות תעופה לחודש ספטמבר

		ספטמבר 2016				ספטמבר 2017					
שיעור שינוי	שיעור מסה"כ	מטען (טון)	מטען יוצא (טון)	מטען נכנס (טון)	שיעור מסה"כ	מטען (טון)	מטען יוצא (טון)	מטען נכנס (טון)	חברת תעופה		
-3.77%	41.85%	5,145	2,643	2,502	36.69%	4,951	2,555	2,395	EL AL ISRAEL AIRLINES	LY	
11.76%	9.81%	1,207	719	488	9.99%	1,349	843	506	UNITED AIRLINES	UA	
-6.00%	10.16%	1,249	445	803	8.70%	1,174	414	759	SWISS INT'L AIRLINES	LX	
1.79%	7.24%	891	284	607	6.72%	907	176	731	TURKISH AIRLINES	TK	
29.59%	5.88%	723	173	550	6.94%	937	265	672	AEROFLOT RUSSIAN AIRLINES	SU	
-2.55%	5.73%	705	335	371	5.09%	687	252	435	BRITISH AIRWAYS PLC	BA	
62.76%	2.70%	333	215	118	4.01%	542	217	325	AIR CANADA	AC	
-22.40%	4.86%	598	360	238	3.43%	464	273	192	DELTA AIRLINES	DL	
217.50%	1.62%	200	65	135	4.70%	635	297	338	HAINAN AIRLINES Co Ltd	HU	
					3.15%	426	186	241	CATHAY PACIFIC AIRWAYS Lt	CX	
36.76%	1.10%	136	70	65	1.37%	186	89	98	IBERIA	IB	
-1.30%	1.24%	153	79	75	1.11%	151	54	98	LUFTHANSA	LH	
-23.80%	1.70%	210	79	131	1.18%	160	74	86	KOREAN AIR	KE	
-9.87%	0.65%	81	29	52	0.54%	73	27	46	PEGASUS AIRLINES	PC	
82.25%	0.50%	62	8	54	0.83%	113	32	80	ROYAL JORDANIAN	RJ	
-21.73%	0.56%	69	17	52	0.40%	54	15	39	BRUSSELS AIRLINES	SN	
-2.98%	0.54%	67	28	38	0.48%	65	48	17	UZBEKISTAN AIR	HY	
-14.51%	0.50%	62	37	26	0.39%	53	24	28	UKRAINE INTL AIR	PS	
	0.02%	3		2	1.50%	203	108	95	AIR EUROPA	AEA	
-7.89%	0.30%	38	9	29	0.25%	35	8	26	TRAVEL SERVICE	QS	
56.66%	0.24%	30	16	14	0.34%	47	13	35	AUSTRIAN AIRLINES	OS	
-27.27%	0.26%	33	17	16	0.17%	24	13	12	AIR FRANCE	AF	





שינוע מטענים במטוסי נוסעים

התפלגות עפ"י חברות תעופה לחודש ספטמבר

ספטמבר 2016					ספטמבר 2017					חברת תעופה	
שיעור שינוי	שיעור מסה"כ	מטען (טון)	מטען יוצא (טון)	מטען נכנס (טון)	שיעור מסה"כ	מטען (טון)	מטען יוצא (טון)	מטען נכנס (טון)			
36.84%	0.15%	19	11	8	0.19%	26	17	9	ETHIOPIAN AIRLINES	ET	
-61.90%	0.51%	63	30	33	0.17%	24	10	13	TAROM RUMANIAN AIR TRAN	RO	
20.00%	0.36%	45	12	32	0.40%	54	4	50	AZERBAIJAN AIRLINES	J2	
10.52%	0.15%	19	7	12	0.15%	21	7	14	AEGEAN AIRLINES	A3	
-43.47%	0.18%	23	9	15	0.09%	13	1	12	ALITALIA	AZ	
25.00%	0.13%	16	1	15	0.14%	20	4	16	LOT POLISH AIRLINES	LO	
57.14%	0.05%	7	6		0.08%	11	11	1	GEORGIAN AIRWAYS	A9	
50.00%	0.06%	8	2	5	0.08%	12	6	7	AIR BALTIC	BT	
	0.09%	12	4	8	0.08%	12	4	7	AIR SERBIA	JU	
	0.05%	7	3	4	0.05%	7	4	3	FINNAIR	AY	
-76.66%	0.24%	30	2	27	0.05%	7	1	6	K L M	KL	
					0.08%	12	6	6	AIR TRANSAT	TSC	
-20.83%	0.39%	48	36	13	0.28%	38	22	16		אחרים	
9.76%		12,293	5,754	6,539		13,494	6,078	7,415		סה"כ	



שינוע מטענים מצטבר במטוסי נוסעים

התפלגות עפ"י חברות תעופה

		מצטבר 2016				מצטבר 2017					
שיעור שינוע	שיעור מסה"כ	מטען (טון)	מטען יוצא (טון)	מטען נכנס (טון)	שיעור מסה"כ	מטען (טון)	מטען יוצא (טון)	מטען נכנס (טון)	חברת תעופה		
4.61%	42.73%	43,643	23,439	20,204	38.25%	45,659	24,087	21,572	EL AL ISRAEL AIRLINES	LY	
26.95%	10.07%	10,286	6,160	4,126	10.94%	13,059	7,934	5,125	UNITED AIRLINES	UA	
6.20%	9.52%	9,725	4,277	5,449	8.65%	10,328	4,159	6,169	SWISS INT'L AIRLINES	LX	
31.07%	6.71%	6,860	1,707	5,153	7.53%	8,992	1,607	7,386	TURKISH AIRLINES	TK	
61.43%	4.73%	4,834	1,777	3,056	6.53%	7,804	2,306	5,498	AEROFLOT RUSSIAN AIRLINES	SU	
20.47%	5.08%	5,191	2,643	2,548	5.23%	6,254	2,321	3,933	BRITISH AIRWAYS PLC	BA	
37.48%	3.40%	3,479	2,053	1,426	4.00%	4,783	2,359	2,424	AIR CANADA	AC	
-13.83%	5.30%	5,415	3,329	2,087	3.90%	4,666	2,694	1,972	DELTA AIRLINES	DL	
169.89%	1.07%	1,093	396	697	2.47%	2,950	1,385	1,566	HAINAN AIRLINES Co Ltd	HU	
					1.78%	2,126	998	1,128	CATHAY PACIFIC AIRWAYS Lt	CX	
30.20%	1.42%	1,460	736	724	1.59%	1,901	910	992	IBERIA	IB	
4.34%	1.57%	1,610	705	905	1.40%	1,680	751	929	LUFTHANSA	LH	
1.41%	1.45%	1,481	668	813	1.25%	1,502	679	823	KOREAN AIR	KE	
15.91%	0.95%	980	377	603	0.95%	1,136	554	581	PEGASUS AIRLINES	PC	
47.13%	0.59%	611	69	542	0.75%	899	208	691	ROYAL JORDANIAN	RJ	
-5.26%	0.70%	722	157	565	0.57%	684	179	505	BRUSSELS AIRLINES	SN	
7.82%	0.61%	626	343	283	0.56%	675	443	232	UZBEKISTAN AIR	HY	
3.72%	0.55%	564	361	202	0.49%	585	342	243	UKRAINE INTL AIR	PS	
	0.01%	16	5	10	0.48%	583	321	262	AIR EUROPA	AEA	
5.84%	0.35%	359	116	243	0.31%	380	143	237	TRAVEL SERVICE	QS	
8.87%	0.33%	338	155	183	0.30%	368	102	266	AUSTRIAN AIRLINES	OS	
-26.00%	0.36%	373	179	194	0.23%	276	123	153	AIR FRANCE	AF	



שינוע מטענים מצטבר במטוסי נוסעים

התפלגות עפ"י חברות תעופה

		מצטבר 2016				מצטבר 2017					
שיעור שינוי	שיעור מסה"כ	מטען (טון)	מטען יוצא (טון)	מטען נכנס (טון)	שיעור מסה"כ	מטען (טון)	מטען יוצא (טון)	מטען נכנס (טון)	חברת תעופה		
11.98%	0.21%	217	192	26	0.20%	243	143	101	ETHIOPIAN AIRLINES	ET	
-62.96%	0.60%	613	330	284	0.19%	227	110	116	TAROM RUMANIAN AIR TRAN	RO	
55.76%	0.10%	104	34	69	0.13%	162	14	147	AZERBAIJAN AIRLINES	J2	
-22.43%	0.20%	205	45	160	0.13%	159	60	99	AEGEAN AIRLINES	A3	
-36.92%	0.23%	241	93	148	0.12%	152	31	121	ALITALIA	AZ	
-13.09%	0.16%	168	25	143	0.12%	146	28	118	LOT POLISH AIRLINES	LO	
141.37%	0.05%	58	52	6	0.11%	140	125	15	GEORGIAN AIRWAYS	A9	
44.11%	0.06%	68	25	43	0.08%	98	42	56	AIR BALTIC	BT	
7.69%	0.07%	78	33	45	0.07%	84	46	39	AIR SERBIA	JU	
22.95%	0.05%	61	34	27	0.06%	75	31	44	FINNAIR	AY	
-42.18%	0.12%	128	23	104	0.06%	74	11	63	K L M	KL	
					0.04%	52	23	28	AIR TRANSAT	TSC	
-12.06%	0.50%	514	371	143	0.37%	452	283	170		אחרים	
16.87%		102,119	50,910	51,209		119,354	55,551	63,802		סה"כ	



שינוע מטענים במטוסי מטען

התפלגות עפ"י חברות תעופה לחודש ספטמבר

2016 ספטמבר			2017 ספטמבר								
שיעור השינוי	שיעור מסה"כ	מטען (טון)	מטען יוצא (טון)	מטען נכנס (טון)	שיעור מסה"כ	מטען (טון)	מטען יוצא (טון)	מטען נכנס (טון)	חברת תעופה	קוד	
6.08%	29.24%	4,286	1,256	3,030	32.67%	4,547	1,587	2,961	C A L ISRAELI CARGO	ICL	
5.87%	21.61%	3,168	1,081	2,088	24.10%	3,354	1,065	2,289	EL AL ISRAEL AIRLINES	LY	
-9.53%	8.59%	1,259	406	853	8.18%	1,139	322	818	MNG CARGO AIRLINES	MNB	
-25.87%	11.49%	1,685	869	816	8.97%	1,249	640	608	SILK WAY WEST AIRLINES	AZG	
1.64%	6.61%	970	434	537	7.08%	986	319	667	LUFTHANSA	LH	
-0.61%	6.63%	973	438	536	6.94%	967	435	532	EUROPEAN AIR TRANSPORT	BCS	
-11.71%	5.24%	768	409	359	4.87%	678	362	316	FEDERAL EXPRESS	FX	
-30.56%	5.42%	795	388	406	3.96%	552	240	312	TURKISH AIRLINES	TK	
-20.69%	2.93%	430	157	273	2.45%	341	136	205	ASL Airlines Belgium	3V	
-55.68%	1.13%	167	48	120	0.53%	74	20	54	KOREAN AIR	KE	
-82.89%	1.03%	152	149	3	0.18%	26		26	אחרים		
-5.04%		14,654	5,635	9,019		13,915	5,126	8,789	סה"כ		



שינוע מטענים מצטבר במטוסי מטען

התפלגות עפ"י חברות תעופה

		מצטבר 2016				מצטבר 2017					
שיעור שינוי	שיעור מסה"כ	מטען (טון)	מטען יוצא (טון)	מטען נכנס (טון)	שיעור מסה"כ	מטען (טון)	מטען יוצא (טון)	מטען נכנס (טון)	חברת תעופה		
12.75%	28.87%	37,930	14,745	23,185	32.51%	42,767	17,153	25,614	C A L ISRAELI CARGO	ICL	
-3.16%	22.74%	29,877	10,666	19,211	21.99%	28,932	10,271	18,661	EL AL ISRAEL AIRLINES	LY	
9.23%	8.65%	11,372	4,091	7,282	9.44%	12,422	3,982	8,440	MNG CARGO AIRLINES	MN B	
15.80%	7.24%	9,514	5,886	3,628	8.37%	11,018	6,055	4,963	SILK WAY WEST AIRLINES	AZG	
-1.88%	7.26%	9,543	4,221	5,322	7.11%	9,363	3,605	5,757	LUFTHANSA	LH	
7.09%	6.60%	8,671	3,818	4,853	7.05%	9,286	4,033	5,253	EUROPEAN AIR TRANSPORT	BCS	
-2.52%	5.08%	6,682	3,436	3,246	4.95%	6,513	3,297	3,216	FEDERAL EXPRESS	FX	
-18.10%	5.90%	7,755	3,391	4,364	4.82%	6,351	2,676	3,675	TURKISH AIRLINES	TK	
-10.63%	2.87%	3,781	1,524	2,256	2.56%	3,379	1,312	2,067	ASL Airlines Belgium	3V	
-46.14%	0.81%	1,064	653	411	0.43%	573	298	276	KOREAN AIR	KE	
-81.68%	3.93%	5,164	2,661	2,503	0.71%	946	503	443		אחרים	
0.14%		131,352	55,091	76,262		131,549	53,185	78,364		סה"כ	

שינוע מטענים במטוסי מטען

התפלגות עפ"י מדינות לחודש ספטמבר

ספטמבר 2016					ספטמבר 2017					מדינות
שיעור השינוי	שיעור מסה"כ	מטען (טון)	מטען יוצא (טון)	מטען נכנס (טון)	שיעור מסה"כ	מטען (טון)	מטען יוצא (טון)	מטען נכנס (טון)		
4.90%	46.58%	6,827	2,326	4,501	51.46%	7,162	2,671	4,490	BELGIUM	
-0.92%	17.67%	2,590	434	2,156	18.44%	2,566	391	2,175	GERMANY	
-20.25%	10.91%	1,600	1,150	450	9.16%	1,276	863	413	TURKEY	
-23.98%	11.21%	1,643	827	816	8.97%	1,249	640	608	AZERBAIJAN	
-2.54%	4.01%	589		589	4.12%	574		574	CYPRUS	
-18.58%	3.08%	452	449	3	2.64%	368	363	5	ITALY	
					2.52%	351		351	NORWAY	
-11.11%	1.22%	180	96	84	1.14%	160	81	78	FRANCE	
-4.87%	0.83%	123	123		0.84%	117	117		AUSTRIA	
-55.00%	0.81%	120		120	0.38%	54		54	SOUTH KOREA	
160.00%	0.10%	15	15		0.28%	39		39	JORDAN	
-100.00%	3.52%	516	215	301					אחרים	
-5.04%		14,654	5,635	9,019		13,915	5,126	8,789	סה"כ	



שינוע מטענים מצטבר במטוסי מטען

התפלגות עפ"י מדינות

מצטבר 2016					מצטבר 2017					מדינות
שיעור השינוי	שיעור מסה"כ	מטען (טון)	מטען יוצא (טון)	מטען נכנס (טון)	שיעור מסה"כ	מטען (טון)	מטען יוצא (טון)	מטען נכנס (טון)		
-0.72%	50.09%	65,799	26,907	38,892	49.65%	65,322	27,359	37,964	BELGIUM	
5.32%	16.67%	21,899	4,211	17,688	17.53%	23,066	4,038	19,027	GERMANY	
-5.94%	13.00%	17,084	10,545	6,539	12.21%	16,069	9,309	6,760	TURKEY	
17.23%	7.14%	9,387	5,750	3,637	8.36%	11,005	6,042	4,963	AZERBAIJAN	
14.62%	3.96%	5,212		5,212	4.54%	5,974	39	5,935	CYPRUS	
2.17%	2.91%	3,823	3,787	36	2.96%	3,906	3,801	104	ITALY	
					1.58%	2,083		2,083	NORWAY	
0.56%	1.21%	1,594	764	831	1.21%	1,603	770	832	FRANCE	
-18.74%	1.00%	1,318	1,318		0.81%	1,071	1,039	31	AUSTRIA	
-61.00%	0.75%	995	551	444	0.29%	388	116	272	SOUTH KOREA	
-67.31%	0.42%	563	489	74	0.13%	184	109	75	JORDAN	
-76.12%	2.80%	3,681	770	2,911	0.66%	879	562	317	אחרים	
0.14%		131,352	55,091	76,262		131,549	53,185	78,364	סה"כ	



פעילות פנים ארצית

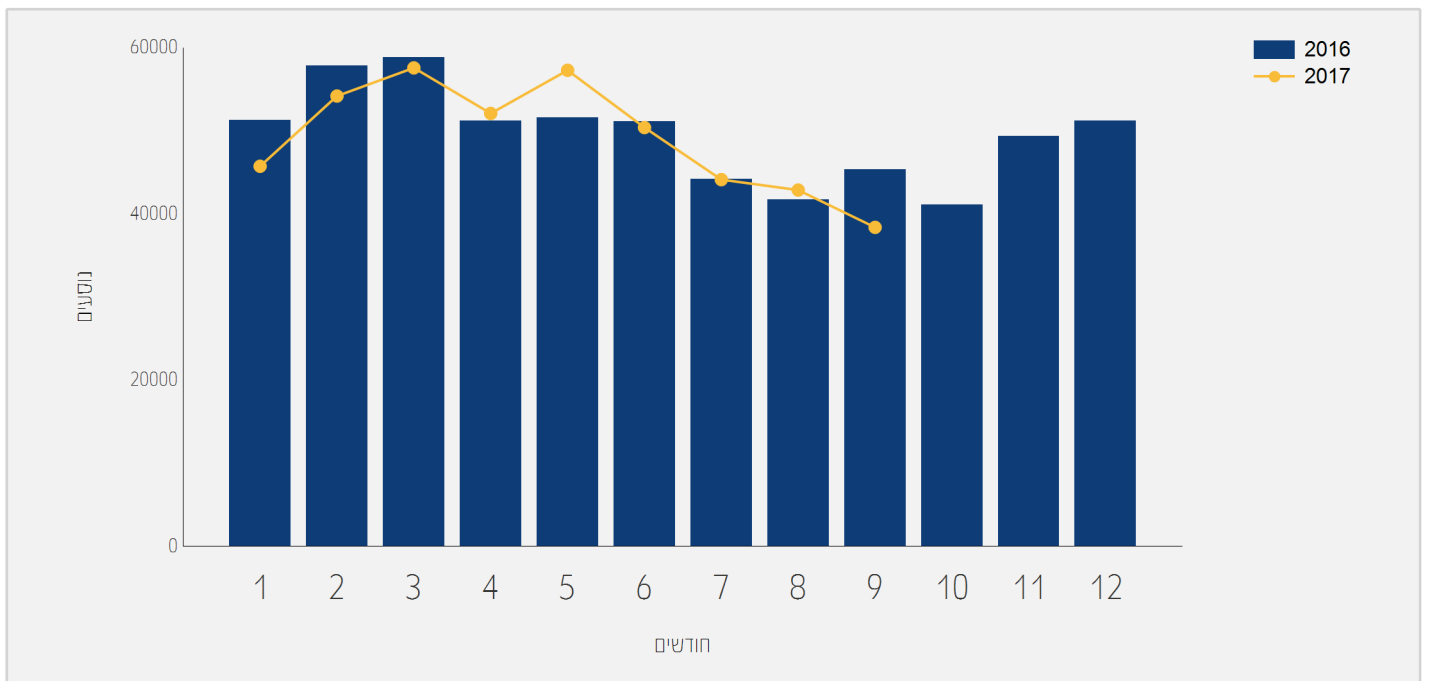




תנועת נוסעים בטיסות פנים ארציות

התפלגות על פי חודשים

שיעור השינוי	2016	2017	חודש
-10.75%	51,247	45,737	ינואר
-6.30%	57,830	54,183	פברואר
-2.18%	58,853	57,570	מרץ
1.80%	51,166	52,089	אפריל
11.06%	51,573	57,279	מאי
-1.41%	51,118	50,394	יוני
-0.16%	44,204	44,129	יולי
2.83%	41,690	42,873	אוגוסט
-15.38%	45,364	38,385	ספטמבר
-2.29%	453,045	442,639	סה"כ

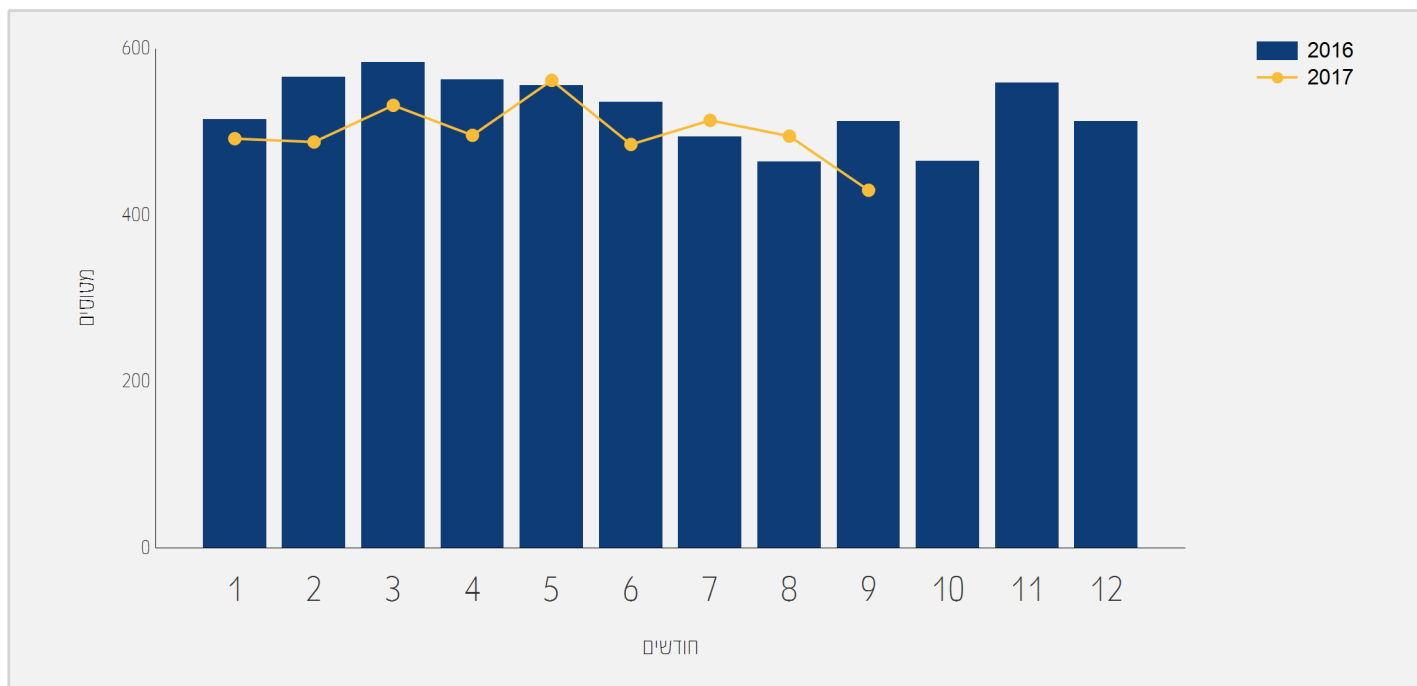




תנועת מטוסים בטיסות פנים ארציות

התפלגות על פי חודשים

שיעור השינוי	2016	2017	חודש
-4.46%	515	492	ינואר
-13.78%	566	488	פברואר
-8.90%	584	532	מרץ
-11.90%	563	496	אפריל
1.07%	556	562	מאי
-9.51%	536	485	יוני
4.04%	494	514	יולי
6.68%	464	495	אוגוסט
-16.17%	513	430	ספטמבר
-6.19%	4,791	4,494	סה"כ





תנועת נוסעים בטיסות פנים ארציות

התפלגות עפ"י חברות תעופה לחודש ספטמבר

ספטמבר 2016			ספטמבר 2017		
שיעור השינוי	שיעור מסה"כ	נוסעים	שיעור מסה"כ	נוסעים	חברת תעופה
-14.86%	69.87%	31,696	70.29%	26,983	ARKIA ISRAELI AIRLINES IZ
-18.07%	30.07%	13,645	29.12%	11,179	ISRAIR AIRLINES 6H
869.56%	0.05%	23	0.58%	223	אחרים
-15.38%		45,364		38,385	סה"כ

תנועת נוסעים מצטברת בטיסות פנים ארציות

התפלגות עפ"י חברות תעופה

מצטבר 2016			מצטבר 2017		
שיעור השינוי	שיעור מסה"כ	נוסעים	שיעור מסה"כ	נוסעים	חברת תעופה
2.15%	68.69%	311,211	71.82%	317,920	ARKIA ISRAELI AIRLINES IZ
-13.24%	31.18%	141,287	27.69%	122,574	ISRAIR AIRLINES 6H
292.13%	0.12%	547	0.48%	2,145	אחרים
-2.29%		453,045		442,639	סה"כ





תנועת נוסעים בטיסות פנים ארציות

התפלגות עפ"י יעדים לחודש ספטמבר

ספטמבר 2016			ספטמבר 2017			
שיעור השינוי	שיעור מסה"כ	נוסעים	שיעור מסה"כ	נוסעים	יעד	
-15.74%	97.74%	44,339	97.32%	37,358	EILAT J HOZMAN	
0.19%	2.25%	1,025	2.67%	1,027	אחרים	
-15.38%		45,364		38,385	סה"כ	

תנועת נוסעים מצטברת בטיסות פנים ארציות

התפלגות עפ"י יעדים

מצטבר 2016			מצטבר 2017			
שיעור השינוי	שיעור מסה"כ	נוסעים	שיעור מסה"כ	נוסעים	יעד	
-2.64%	97.93%	443,684	97.58%	431,949	EILAT J HOZMAN	
14.19%	2.06%	9,361	2.41%	10,690	אחרים	
-2.29%		453,045		442,639	סה"כ	

